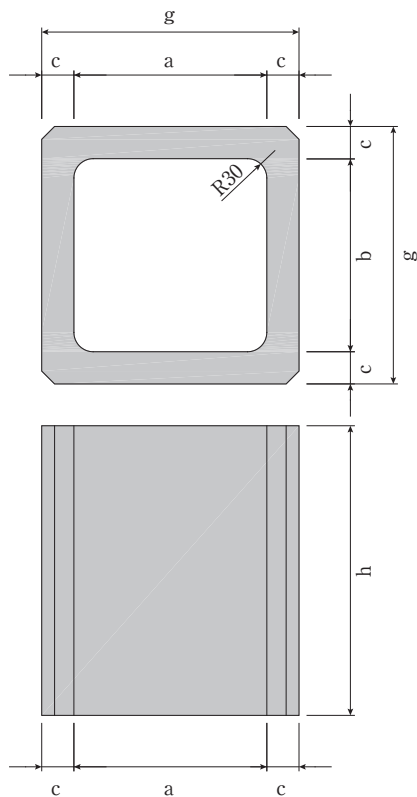


CD柵

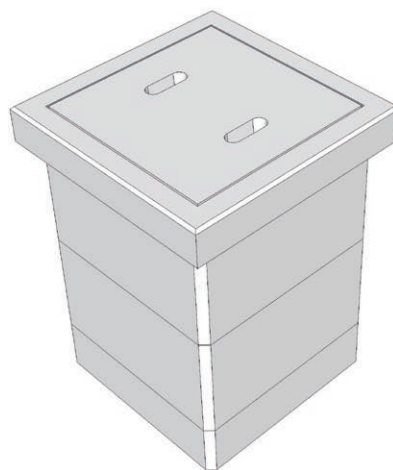
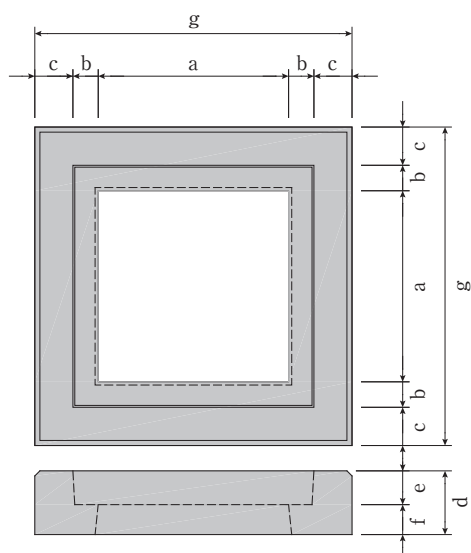
■側塊



■寸法重量表

呼び名 (内幅×高さ)	参考重量 (kg)	寸法 (mm)				
		a	b	c	h	g
□300×H150	24	300	300	50	150	400
□300×H300	50				300	
□300×H450	76				450	
□300×H600	101				600	
□450×H150	43	450	450	60	150	570
□450×H300	87				300	
□450×H450	132				450	
□450×H600	176				600	
□600×H150	57	600	600	60	150	720
□600×H300	114				300	
□600×H450	171				450	
□600×H600	228				600	

■縁塊

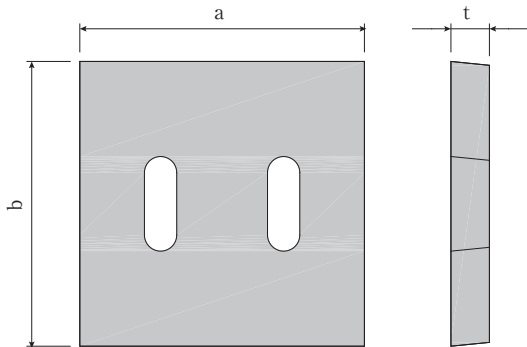


■寸法重量表

呼び名 (内幅×高さ)	参考重量 (kg)	寸法 (mm)						
		a	b	c	d	e	f	g
□300×H100	31	300	40	60	100	53	47	500
□450×H100	43	450	40	60	100	53	47	500
□600×H100	54	600	40	60	100	63	37	500

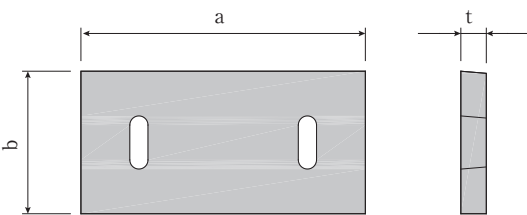
CD柵

■コンクリート蓋



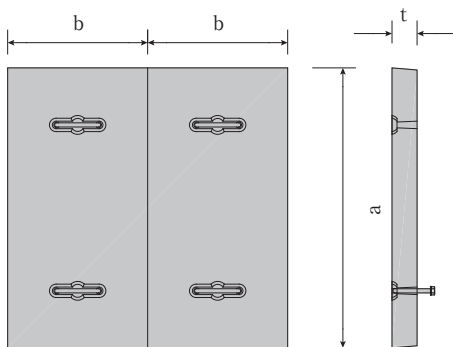
■寸法重量表(CD型柵縁塊用蓋 雨水用 D型ふた)

種類	寸法 (mm)			参考重量 (kg)
	a	b	t	
300	370	370	50	15
450	520	520	50	31



■寸法重量表(CD型柵縁塊用蓋 雨水用 D型ふた(2ツ割))

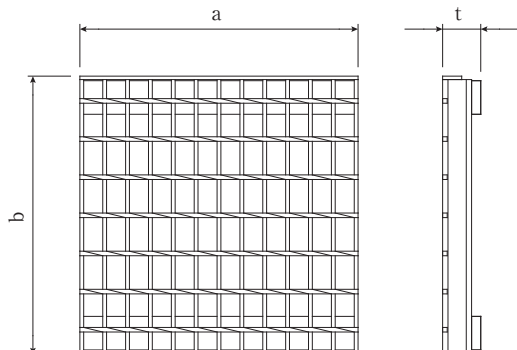
種類	寸法 (mm)			参考重量 (kg)
	a	b	t	
600	670	335	60	62



■寸法重量表(CD型柵縁塊用蓋 汚水用 C型ふた(2ツ割))

種類	寸法 (mm)			参考重量 (kg)
	a	b	t	
600	670	335	60	64

■グレーチング蓋(T-14)



■寸法重量表(グレーチング蓋 T-14 普通目)

種類	寸法 (mm)			参考重量 (kg)
	a	b	t	
300	365	365	50	8.1
450	515	515	50	17.8
600	665	665	60	36.3

※参考重量は普通目の重量です。

※グレーチング耐荷重に関しては営業にお問い合わせください。