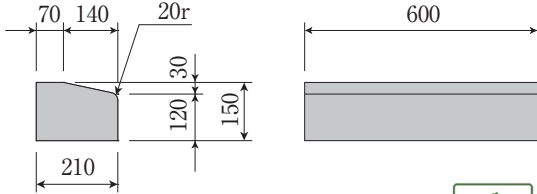


S.Sブロック

■S.Sブロック

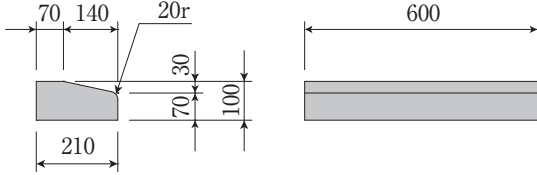
※大型車両が頻繁に出入りする箇所で使用



| 呼び名 | 参考重量 |
|---------|------|
| S.Sブロック | 41kg |

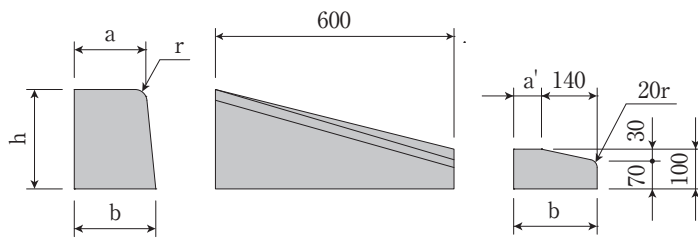
■S.Sブロック 乗入用

※車両乗入、歩行者乗入箇所で使用



| 呼び名 | 参考重量 |
|------------|------|
| S.Sブロック乗入用 | 34kg |

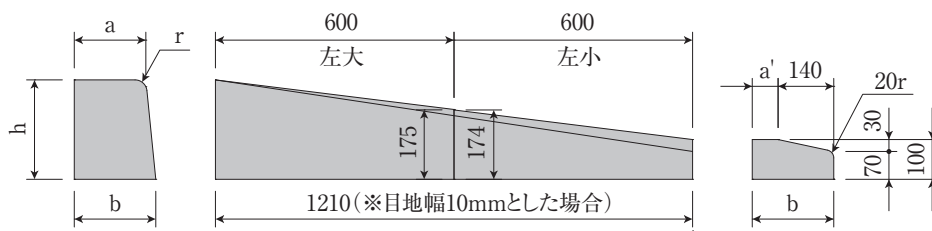
■S.Sブロック 斜乗入用 I型



(mm)

| 呼び名 | a | a' | b | h | r | 参考重量 |
|-----|-----|----|-----|-----|----|------|
| A | 150 | 30 | 170 | 200 | 20 | 32kg |
| B | 180 | 65 | 205 | 250 | 30 | 46kg |
| C | 180 | 70 | 210 | 300 | 30 | 53kg |

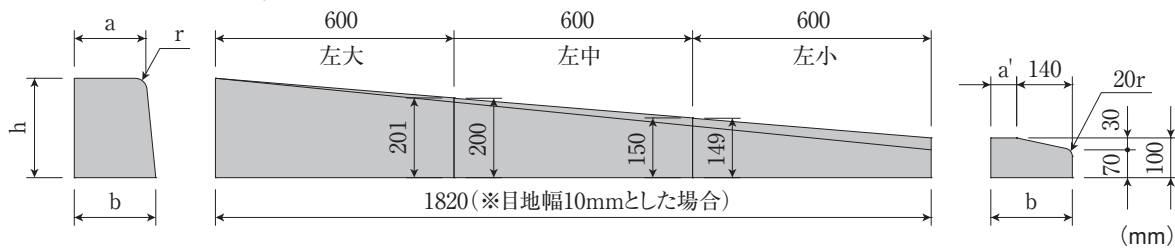
■S.Sブロック 斜乗入用 II型



(mm)

| 呼び名 | a | a' | b | h | r | 参考重量 | |
|-----|-----|----|-----|-----|----|------|------|
| | | | | | | 大 | 小 |
| B | 180 | 65 | 205 | 250 | 30 | 52kg | 36kg |

■S.Sブロック 斜乗入用 III型

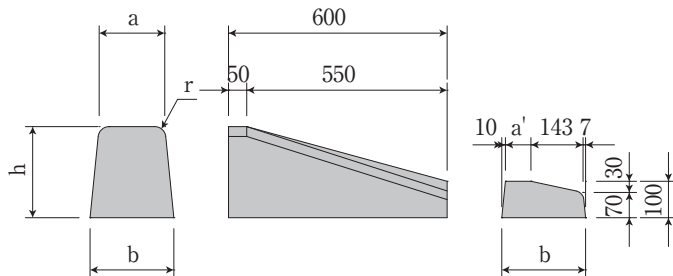


(mm)

| 呼び名 | a | a' | b | h | r | 参考重量 | | |
|-----|-----|----|-----|-----|----|------|------|------|
| | | | | | | 大 | 中 | 小 |
| B | 180 | 65 | 205 | 250 | 30 | 61kg | 48kg | 34kg |

S.Sブロック

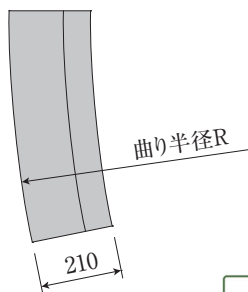
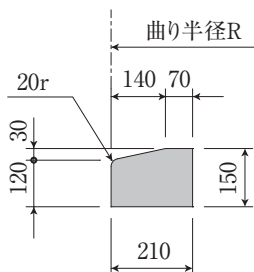
■S.Sブロック 切下げ（両面）



(mm)

| 呼び名 | a | a' | b | h | r | 参考重量 |
|-----|-----|----|-----|-----|----|------|
| B | 180 | 70 | 230 | 250 | 30 | 52kg |

■S.Sブロック 曲り用



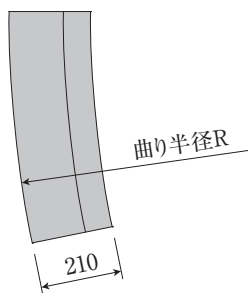
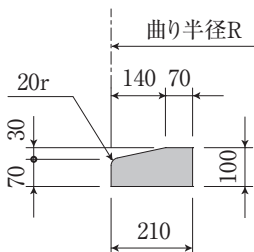
| 呼び名 | 参考重量 |
|----------------|------|
| S.Sブロック 曲り用 | 41kg |

(m)

| 曲り半径 R(m) | 1/4円 | |
|--------------|-------|----|
| | 周長 | 個数 |
| 1.0 | 1.571 | 3 |
| 2.5 | 3.927 | 7 |
| 5.0 | 7.854 | 13 |
| 6.0 | 9.425 | 16 |

※1/4円の必要個数は、目地10mmを考慮しています。

■S.Sブロック 乗入曲り用



| 呼び名 | 参考重量 |
|------------------|------|
| S.Sブロック 乗入曲り用 | 26kg |

(m)

| 曲り半径 R (m) | 1/4円 | |
|---------------|-------|----|
| | 周長 | 個数 |
| 1.0 | 1.571 | 3 |
| 2.0 | 3.142 | 6 |
| 2.5 | 3.927 | 7 |
| 3.0 | 4.712 | 8 |
| 3.5 | 5.498 | 9 |
| 5.0 | 7.854 | 13 |
| 6.0 | 9.425 | 16 |

※1/4円の必要個数は、目地10mmを考慮しています。
ただし、5.0Rは12.4mmの目地幅を考慮しています。