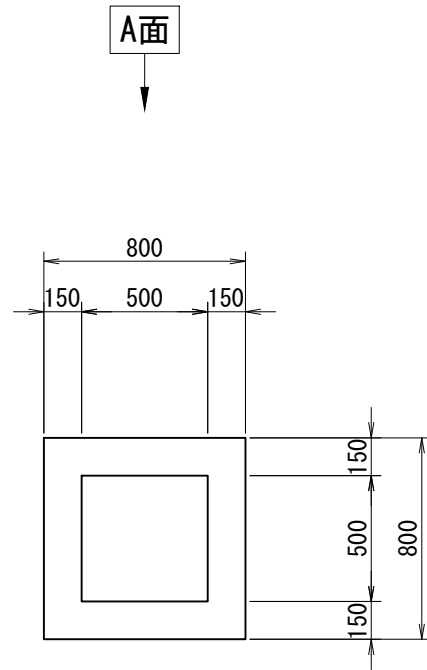


# 集水枡-F(底無) 500×500×400

参考重量359kg

枡番号:



削孔面	削孔寸法
A面	-
B面	-
C面	-
D面	-

受付日	-	担当営業	-
施工業者名	-		
工事場所	-		
工事名(無しでも可)	-		
製品寸法(A×B×H)	500×500×400	-	ステップ 有 ・ 無
鉄筋	有筋 ・ 無筋		

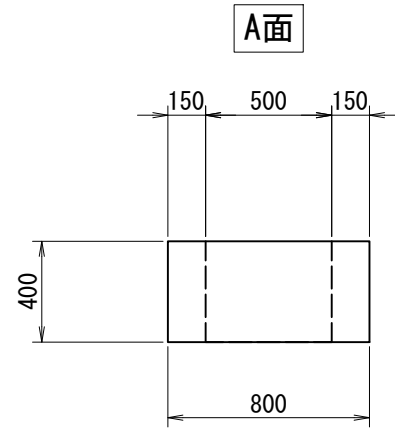
※H1600以上の高さでの利用や重量の軽減として枡を重ねて使用可能

B面

D面

C面



側面図



B面

C面

D面

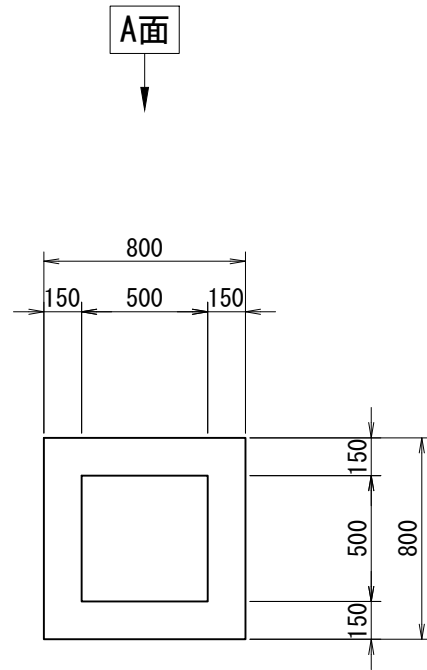


TITLE:	集水枡-F(底無) 500×500×400	
SCALE:	1:30	CAD NO. P0000

# 集水枡-F(底無) 500×500×500

参考重量449kg

枡番号:



削孔面	削孔寸法
A面	-
B面	-
C面	-
D面	-

受付日	-	担当営業	-
施工業者名	-		
工事場所	-		
工事名(無しでも可)	-		
製品寸法(A×B×H)	500×500×500	-	ステップ 有 ・ 無
鉄筋	有筋 ・ 無筋		

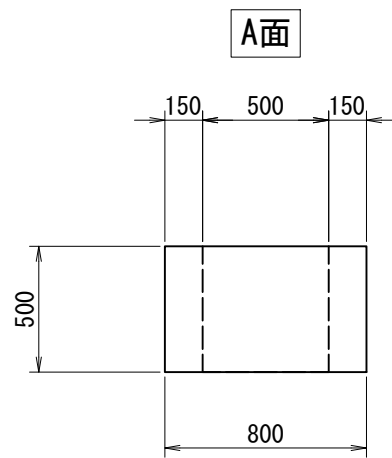
※H1600以上の高さでの利用や重量の軽減として枡を重ねて使用可能

B面

D面

C面


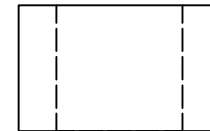

側面図



B面

C面

D面

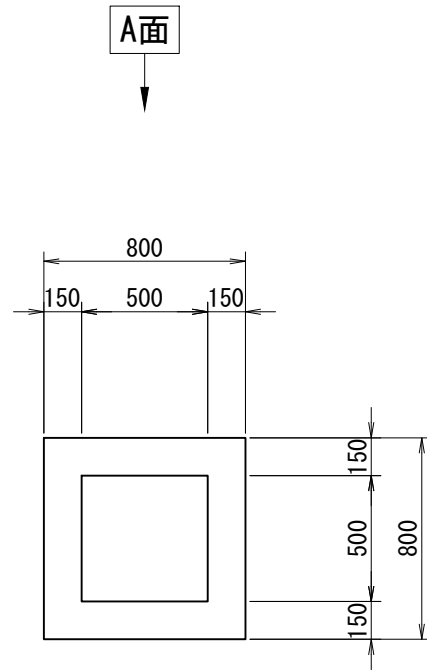


TITLE:	集水枡-F(底無) 500×500×500	
SCALE:	1:30	CAD NO. P0000

# 集水枡-F(底無) 500×500×600

参考重量538kg

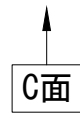
枡番号:



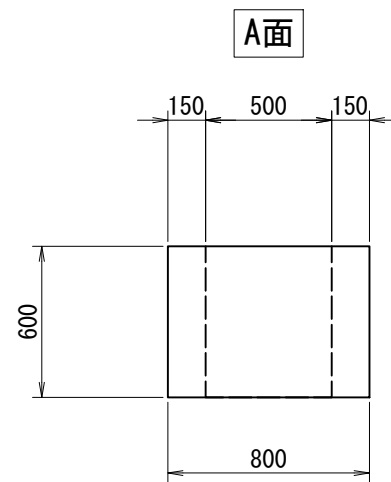
削孔面	削孔寸法
A面	-
B面	-
C面	-
D面	-

受付日	-	担当営業	-
施工業者名	-		
工事場所	-		
工事名(無しでも可)	-		
製品寸法(A×B×H)	500×500×600	-	ステップ 有 ・ 無
鉄筋	有筋 ・ 無筋		


※H1600以上の高さでの利用や重量の軽減として枡を重ねて使用可能



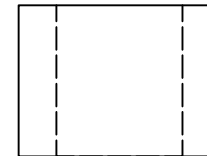
側面図



B面



C面



D面

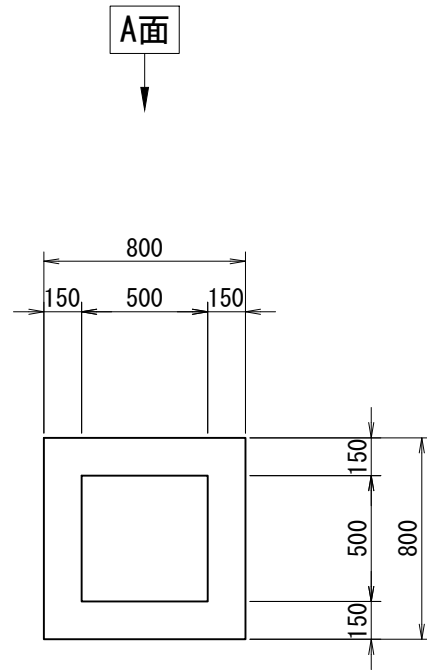


TITLE:	集水枡-F(底無) 500×500×600	
SCALE:	1:30	CAD NO. P0000

# 集水枡-F(底無) 500×500×700

参考重量628kg

枡番号:

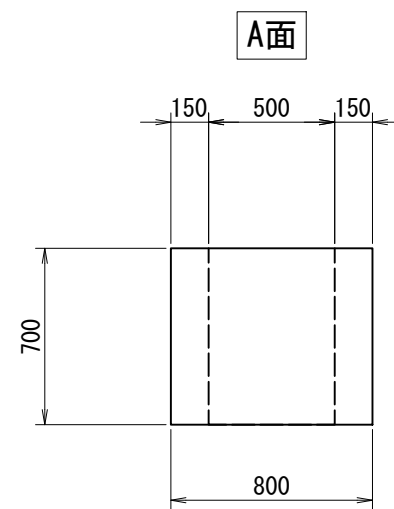


削孔面	削孔寸法
A面	-
B面	-
C面	-
D面	-

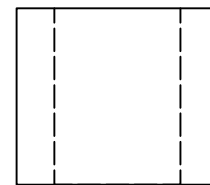
受付日	-	担当営業	-
施工業者名	-		
工事場所	-		
工事名(無しでも可)	-		
製品寸法(A×B×H)	500×500×700	-	ステップ 有 ・ 無
鉄筋	有筋 ・ 無筋		

※H1600以上の高さでの利用や重量の軽減として枡を重ねて使用可能

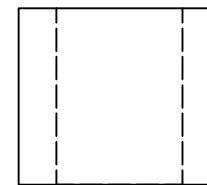
側面図



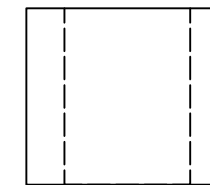
B面



C面



D面

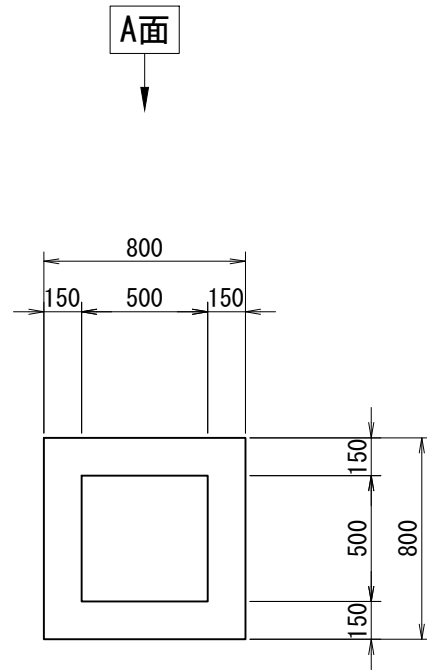


TITLE:	集水枡-F(底無) 500×500×700	
SCALE:	1:30	CAD NO. P0000

# 集水枡-F(底無) 500×500×800

参考重量718kg

枡番号:

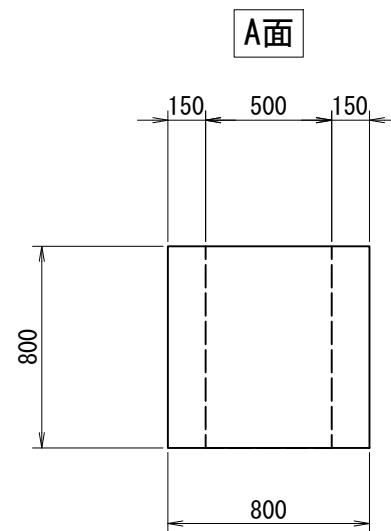


削孔面	削孔寸法
A面	-
B面	-
C面	-
D面	-

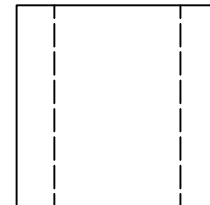
受付日	-	担当営業	-
施工業者名	-		
工事場所	-		
工事名(無しでも可)	-		
製品寸法(A×B×H)	500×500×800	-	ステップ 有 ・ 無
鉄筋	有筋 ・ 無筋		

※H1600以上の高さでの利用や重量の軽減として枡を重ねて使用可能

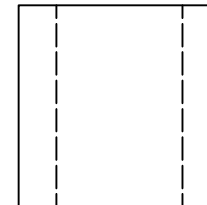
側面図



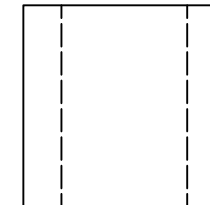
B面



C面



D面

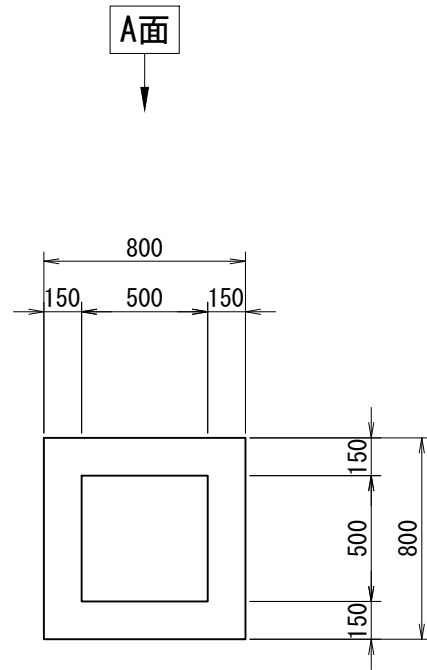


TITLE:	集水枡-F(底無) 500×500×800	
SCALE:	1:30	CAD NO. P0000

# 集水枡-F(底無) 500×500×900

参考重量807kg

枡番号:



削孔面	削孔寸法
A面	-
B面	-
C面	-
D面	-

受付日	-	担当営業	-
施工業者名	-		
工事場所	-		
工事名(無しでも可)	-		
製品寸法(A×B×H)	500×500×900	-	ステップ 有 ・ 無
鉄筋	有筋 ・ 無筋		

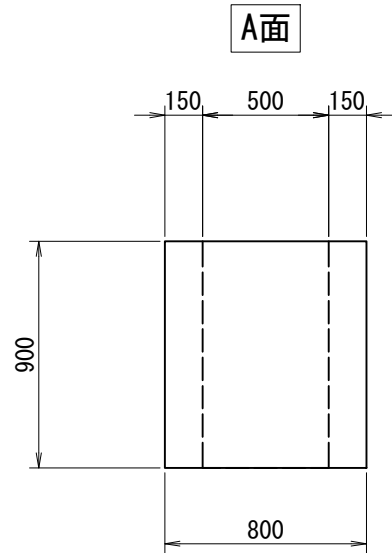
※H1600以上の高さでの利用や重量の軽減として枡を重ねて使用可能

B面

D面

C面

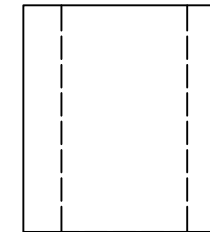
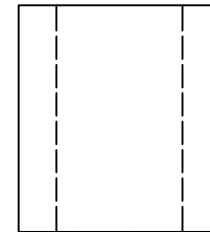
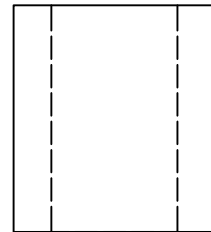
側面図



B面

C面

D面

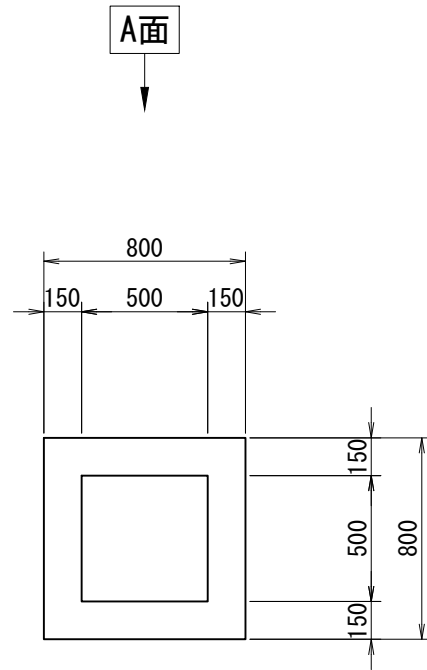


TITLE:	集水枡-F(底無) 500×500×900	
SCALE:	1:30	CAD NO. P0000

# 集水枡-F(底無) 500×500×1000

参考重量897kg

枡番号:



削孔面	削孔寸法
A面	-
B面	-
C面	-
D面	-

受付日	-	担当営業	-
施工業者名	-		
工事場所	-		
工事名(無しでも可)	-		
製品寸法(A×B×H)	500×500×1000	-	ステップ 有 ・ 無
鉄筋	有筋 ・ 無筋		

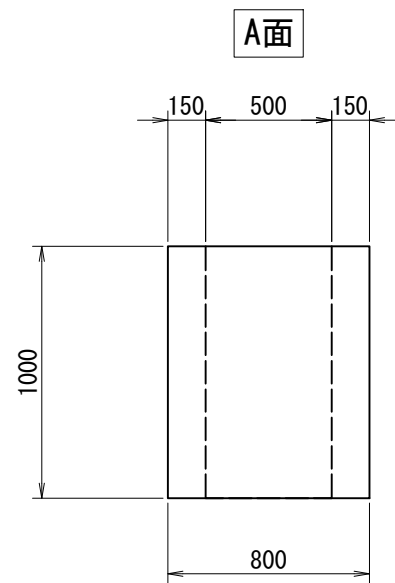
※H1600以上の高さでの利用や重量の軽減として枡を重ねて使用可能

B面

D面

C面

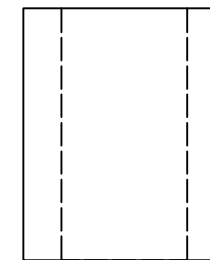
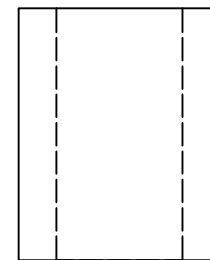
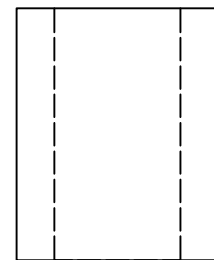
側面図



B面

C面

D面

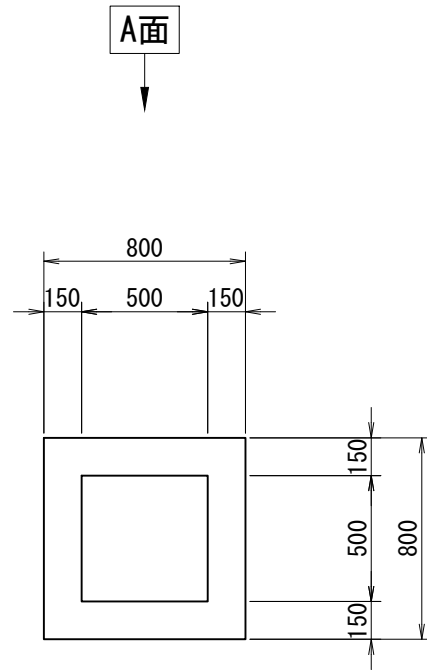


TITLE:	集水枡-F(底無) 500×500×1000	
SCALE:	1:30	CAD NO. P0000

# 集水枡-F(底無) 500×500×1100

参考重量987kg

枡番号:



削孔面	削孔寸法
A面	-
B面	-
C面	-
D面	-

受付日	-	担当営業	-
施工業者名	-		
工事場所	-		
工事名(無しでも可)	-		
製品寸法(A×B×H)	500×500×1100	-	ステップ 有 ・ 無
鉄筋	有筋 ・ 無筋		

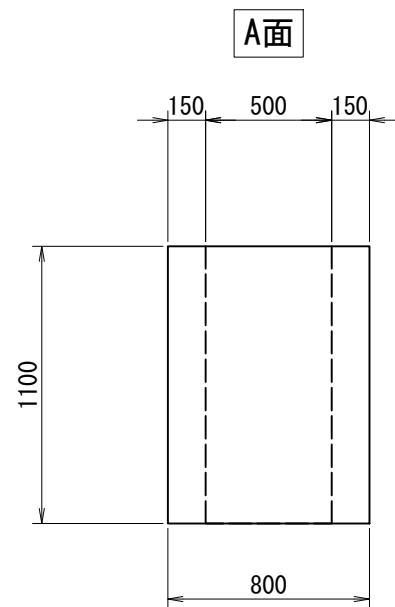
※H1600以上の高さでの利用や重量の軽減として枡を重ねて使用可能

B面

D面

C面

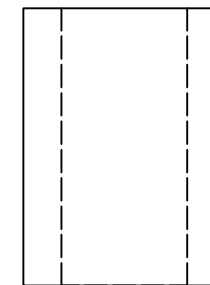
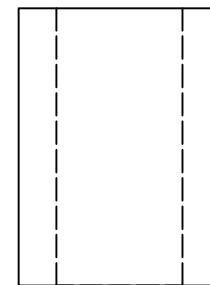
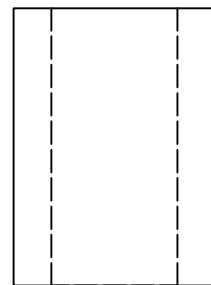
側面図



B面

C面

D面



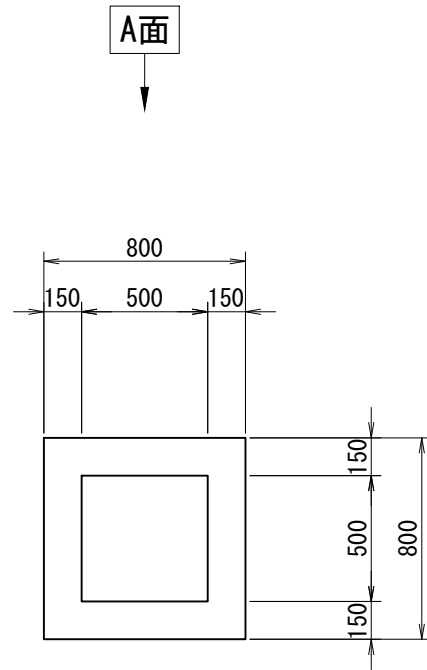
TITLE:	集水枡-F(底無) 500×500×1100	
SCALE:	1:30	CAD NO. P0000



# 集水枡-F(底無) 500×500×1200

参考重量1076kg

枡番号:

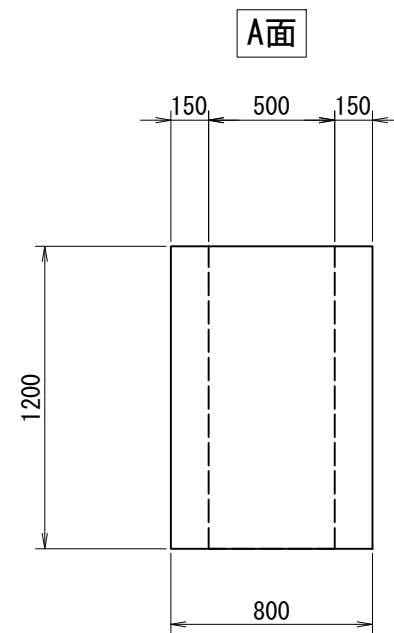


削孔面	削孔寸法
A面	-
B面	-
C面	-
D面	-

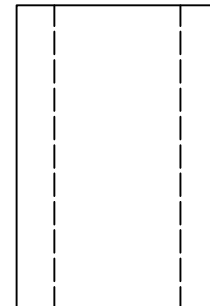
受付日	-	担当営業	-
施工業者名	-		
工事場所	-		
工事名(無しでも可)	-		
製品寸法(A×B×H)	500×500×1200	-	ステップ 有 ・ 無
鉄筋	有筋 ・ 無筋		

※H1600以上の高さでの利用や重量の軽減として枡を重ねて使用可能

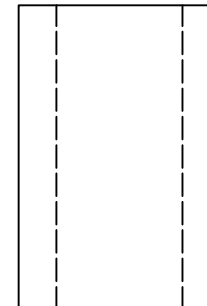
側面図



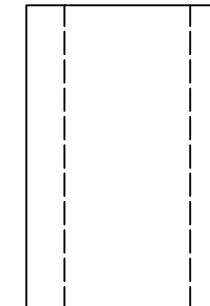
B面



C面



D面



TITLE:	集水枡-F(底無) 500×500×1200	
SCALE:	1:30	CAD NO. P0000

# 集水枡-F(底無) 500×500×1300

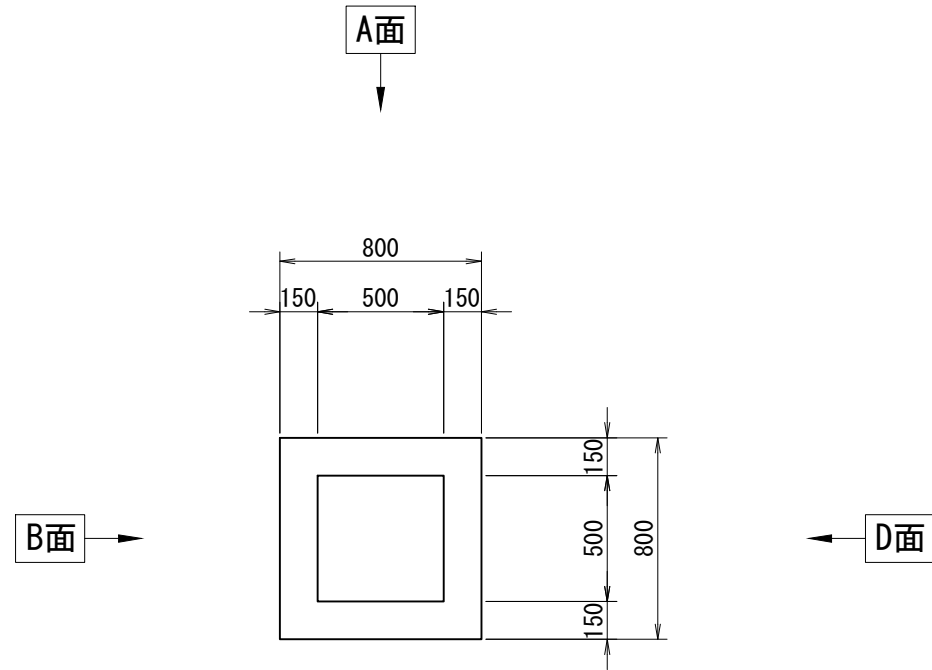
参考重量1166kg

枡番号:

受付日	-	担当営業	-
施工業者名	-		
工事場所	-		
工事名(無しでも可)	-		
製品寸法(A×B×H)	500×500×1300	-	ステップ 有 ・ 無
鉄筋	有筋 ・ 無筋		

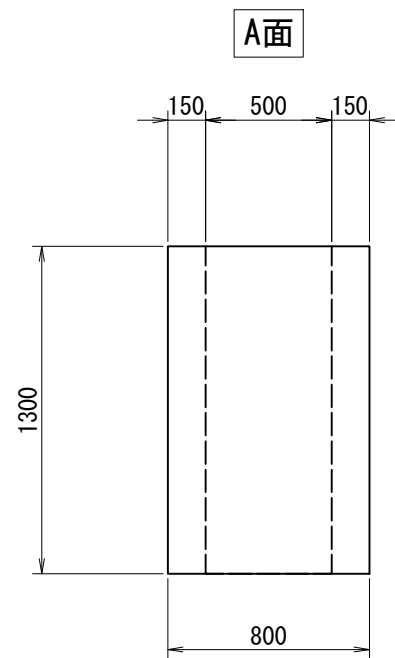
※H1600以上の高さでの利用や重量の軽減として枡を重ねて使用可能

削孔面	削孔寸法
A面	-
B面	-
C面	-
D面	-

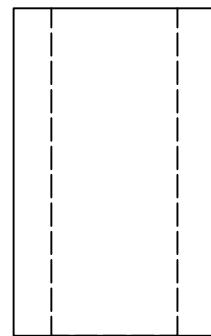


C面

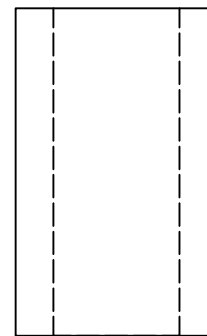
側面図



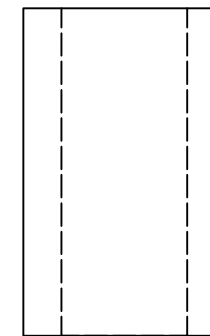
B面



C面



D面

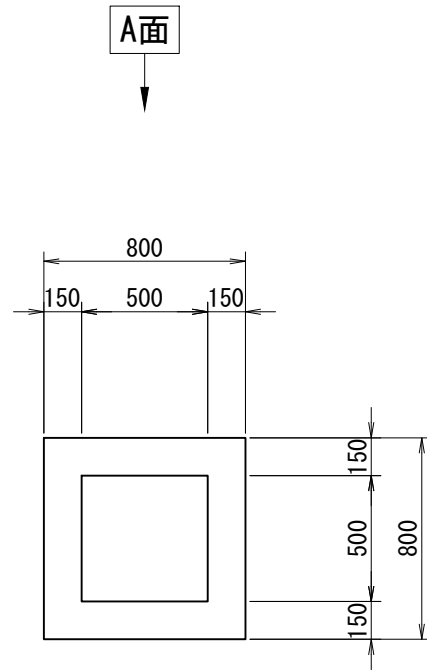


TITLE:	集水枡-F(底無) 500×500×1300	
SCALE:	1:30	CAD NO. P0000

# 集水枡-F(底無) 500×500×1400

参考重量1256kg

枡番号:



削孔面	削孔寸法
A面	-
B面	-
C面	-
D面	-

受付日	-	担当営業	-
施工業者名	-		
工事場所	-		
工事名(無しでも可)	-		
製品寸法(A×B×H)	500×500×1400	-	ステップ 有 ・ 無
鉄筋	有筋 ・ 無筋		

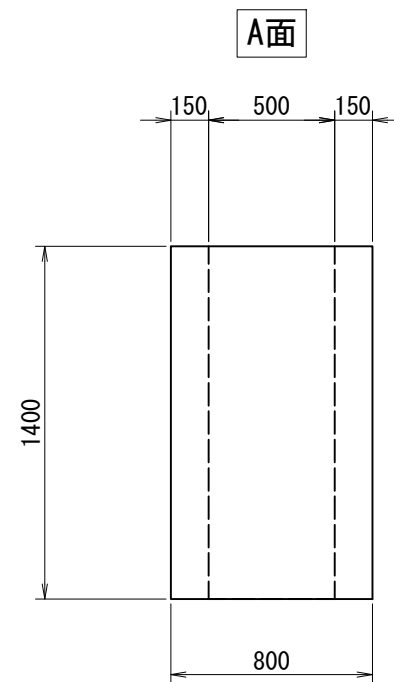
※H1600以上の高さでの利用や重量の軽減として枡を重ねて使用可能

B面

D面

C面

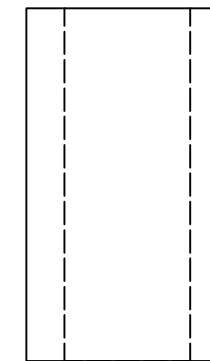
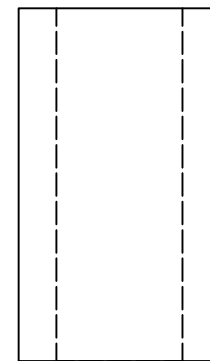
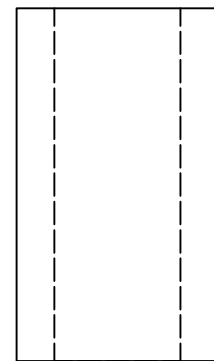
側面図



B面

C面

D面



TITLE:	集水枡-F(底無) 500×500×1400	
SCALE:	1:30	CAD NO. P0000

# 集水枡-F(底無) 500×500×1500

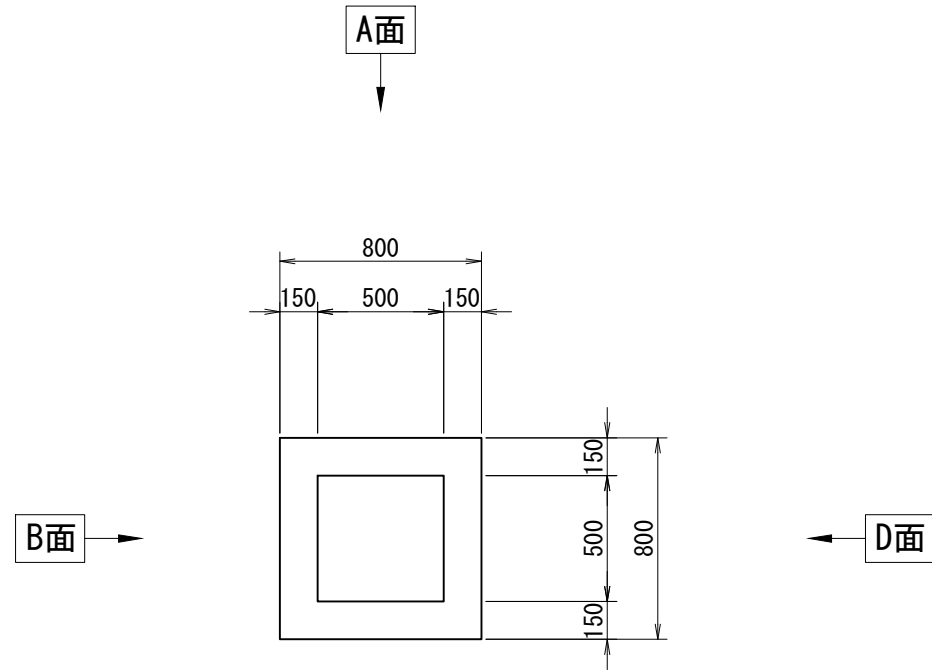
参考重量1346kg

枡番号:

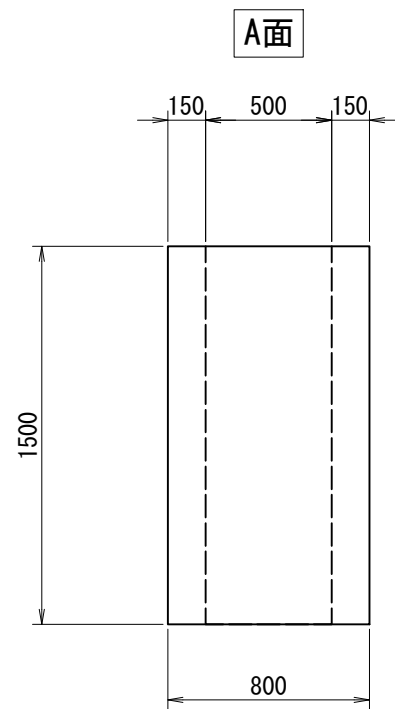
受付日	-	担当営業	-
施工業者名	-		
工事場所	-		
工事名(無しでも可)	-		
製品寸法(A×B×H)	500×500×1500	-	ステップ 有 ・ 無
鉄筋	有筋 ・ 無筋		

※H1600以上の高さでの利用や重量の軽減として枡を重ねて使用可能

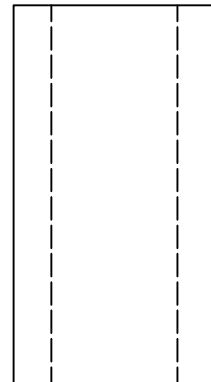
削孔面	削孔寸法
A面	-
B面	-
C面	-
D面	-



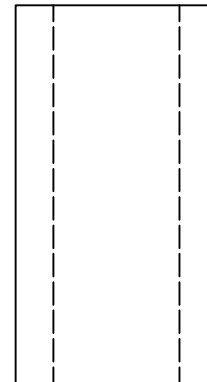
側面図



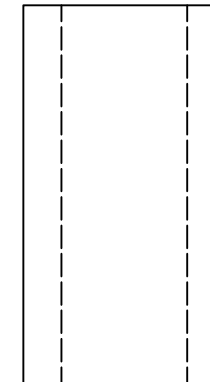
B面



C面



D面

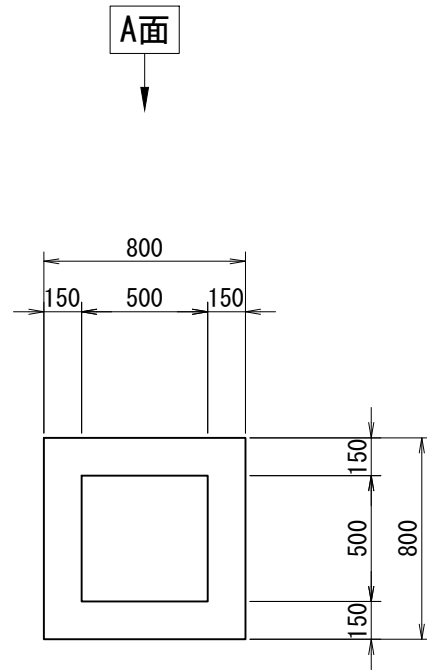


TITLE:	集水枡-F(底無) 500×500×1500	
SCALE:	1:30	CAD NO. P0000

# 集水枡-F(底無) 500×500×1600

参考重量1435kg

枡番号:



削孔面	削孔寸法
A面	-
B面	-
C面	-
D面	-

受付日	-	担当営業	-
施工業者名	-		
工事場所	-		
工事名(無しでも可)	-		
製品寸法(A×B×H)	500×500×1600	-	ステップ 有 ・ 無
鉄筋	有筋 ・ 無筋		

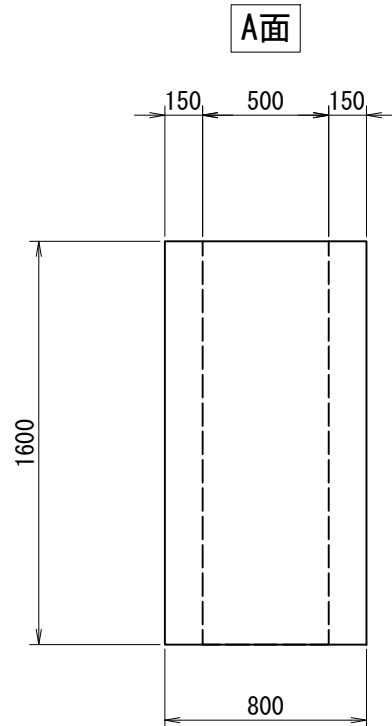
※H1600以上の高さでの利用や重量の軽減として枡を重ねて使用可能

B面

D面

C面

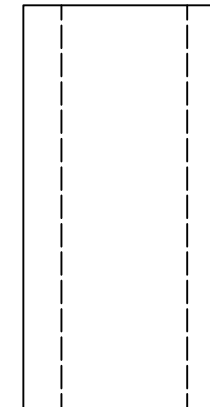
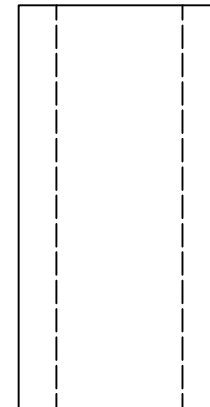
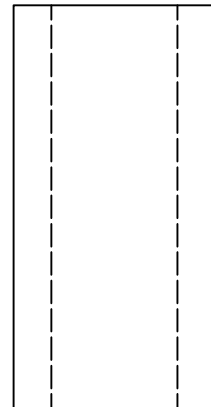
側面図



B面

C面

D面



TITLE:	集水枡-F(底無) 500×500×1600	
SCALE:	1:30	CAD NO. P0000

# 集水枡-F (底無) 600 × 600 × 400

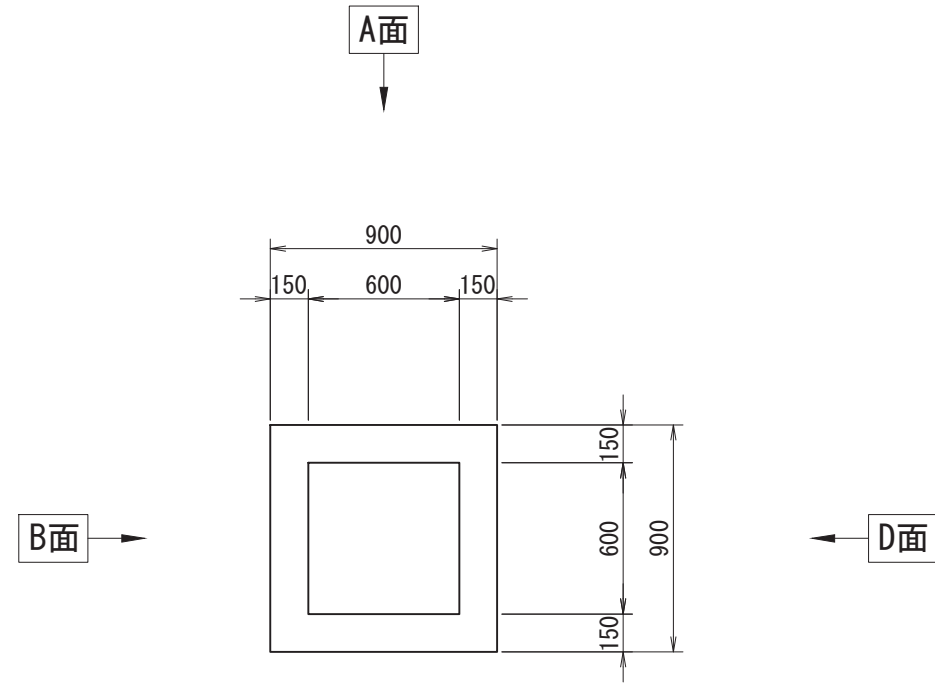
参考重量414kg

枡番号:

受付日	-	担当営業	-
施工業者名	-		
工事場所	-		
工事名 (無しでも可)	-		
製品寸法 (A×B×H)	600×600×400	-	ステップ 有 ・ 無
鉄筋	有筋 ・ 無筋		

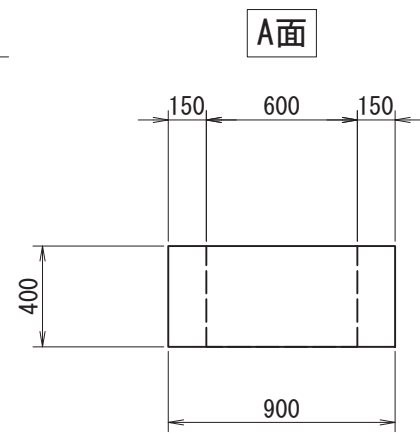
※H1600以上の高さでの利用や重量の軽減として枡を重ねて使用可能

削孔面	削孔寸法
A面	-
B面	-
C面	-
D面	-




C面

側面図



B面



C面



D面

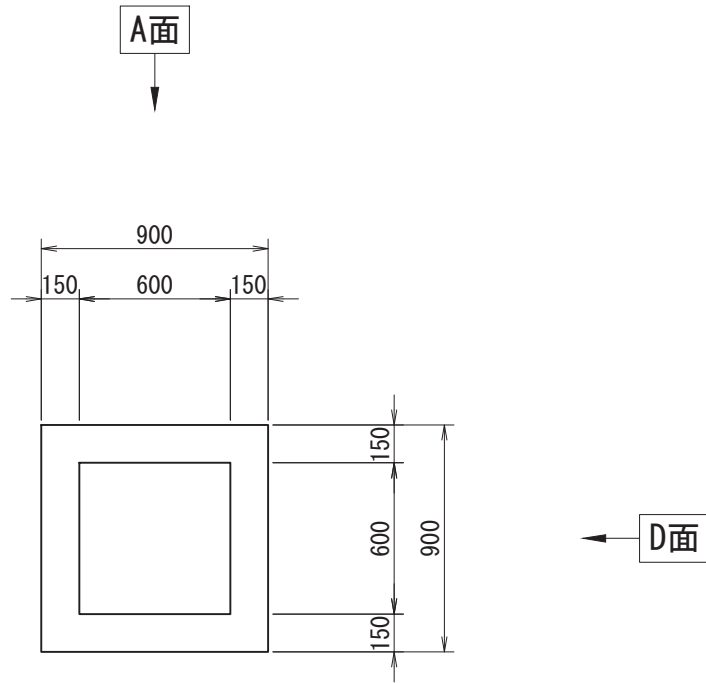


TITLE:	集水枡-F (底無) 600 × 600 × 400	
SCALE:	1:30	CAD NO. P0000

# 集水枡-F (底無) 600 × 600 × 500

参考重量518kg

枡番号:



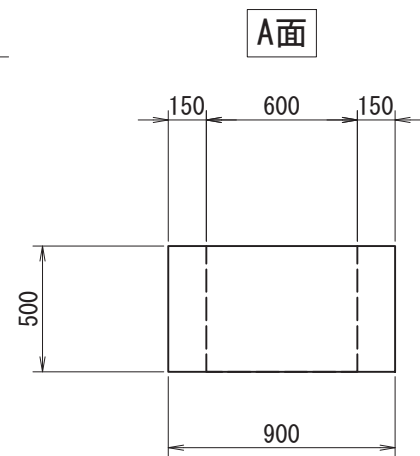
削孔面	削孔寸法
A面	-
B面	-
C面	-
D面	-

受付日	-	担当営業	-
施工業者名	-		
工事場所	-		
工事名 (無しでも可)	-		
製品寸法 (A×B×H)	600×600×500	-	ステップ 有 ・ 無
鉄筋	有筋 ・ 無筋		

※H1600以上の高さでの利用や重量の軽減として枡を重ねて使用可能

C面


側面図



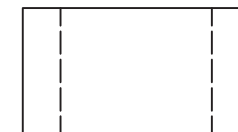
B面



C面



D面

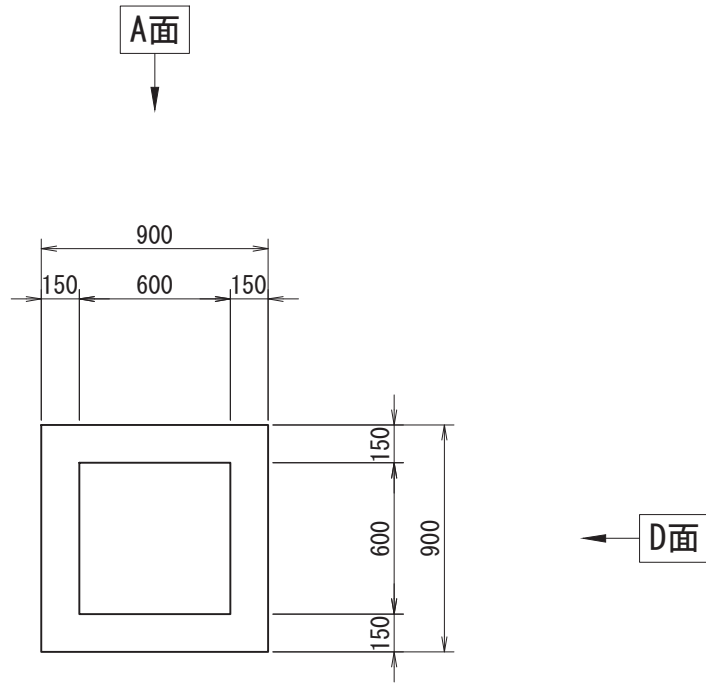


TITLE:	集水枡-F (底無) 600 × 600 × 500	
SCALE:	1:30	CAD NO. P0000

# 集水枡-F (底無) 600 × 600 × 600

参考重量621kg

枡番号:



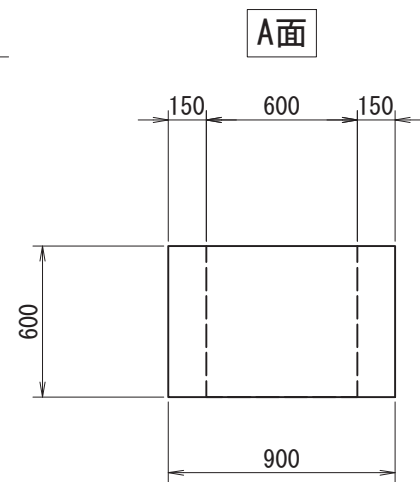
削孔面	削孔寸法
A面	-
B面	-
C面	-
D面	-

受付日	-	担当営業	-
施工業者名	-		
工事場所	-		
工事名 (無しでも可)	-		
製品寸法 (A×B×H)	600×600×600	-	ステップ 有 ・ 無
鉄筋	有筋 ・ 無筋		


※H1600以上の高さでの利用や重量の軽減として枡を重ねて使用可能

C面


側面図




B面



C面



D面



TITLE:	集水枡-F (底無) 600 × 600 × 600	
SCALE:	1:30	CAD NO. P0000



# 集水枡-F (底無) 600 × 600 × 700

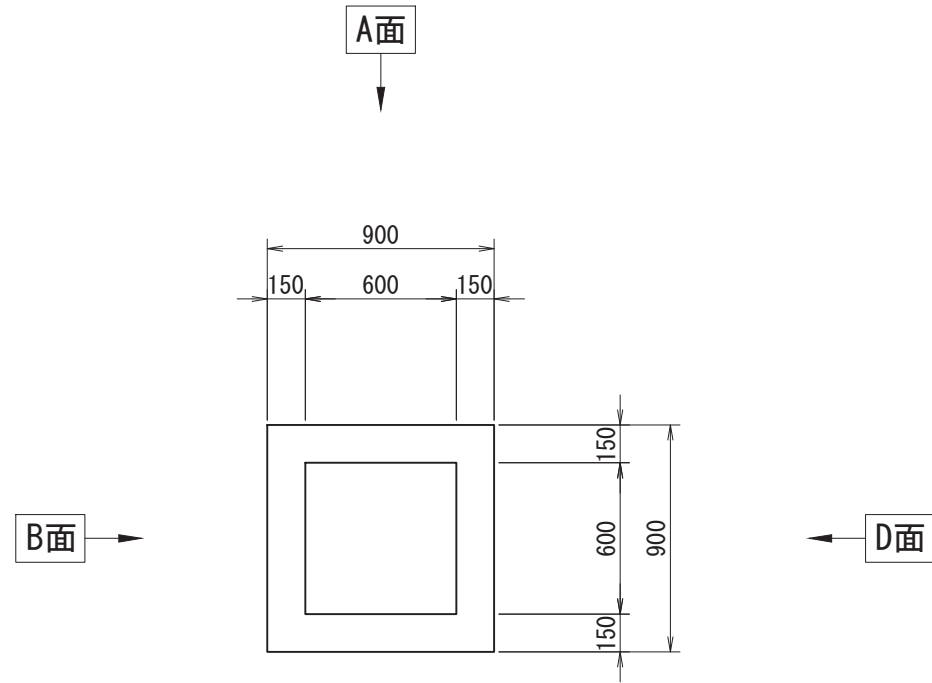
参考重量725kg

枡番号:

受付日	-	担当営業	-
施工業者名	-		
工事場所	-		
工事名 (無しでも可)	-		
製品寸法 (A×B×H)	600×600×700	-	ステップ 有 ・ 無
鉄筋	有筋 ・ 無筋		

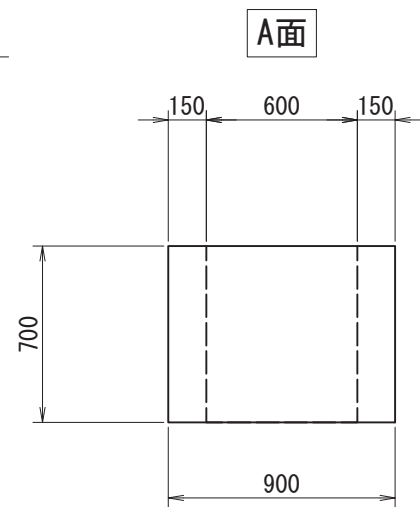
※H1600以上の高さでの利用や重量の軽減として枡を重ねて使用可能

削孔面	削孔寸法
A面	-
B面	-
C面	-
D面	-

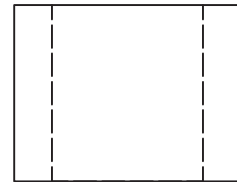


C面

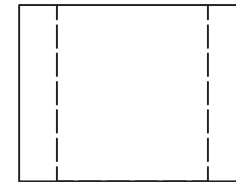
側面図



B面



C面



D面

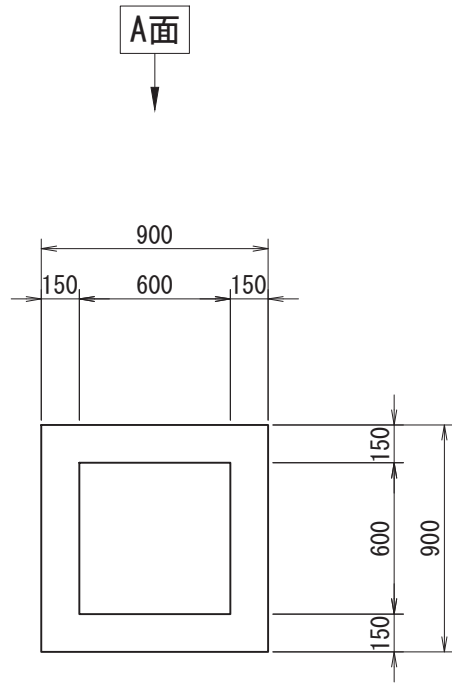


TITLE:	集水枡-F (底無) 600 × 600 × 700	
SCALE:	1:30	CAD NO. P0000

# 集水枡-F (底無) 600 × 600 × 800

参考重量828kg

枡番号:



B面

D面

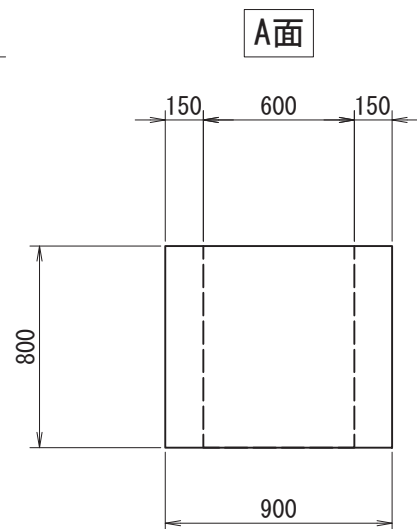
C面

削孔面	削孔寸法
A面	-
B面	-
C面	-
D面	-

受付日	-	担当営業	-
施工業者名	-		
工事場所	-		
工事名 (無しでも可)	-		
製品寸法 (A×B×H)	600×600×800	-	ステップ 有 ・ 無
鉄筋	有筋 ・ 無筋		

※H1600以上の高さでの利用や重量の軽減として枡を重ねて使用可能

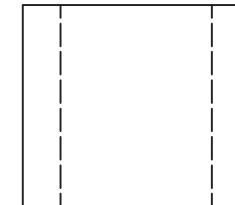


側面図



B面

C面

D面



TITLE:	集水枡-F (底無) 600 × 600 × 800	
SCALE:	1:30	CAD NO. P0000

# 集水枡-F(底無) 600×600×900

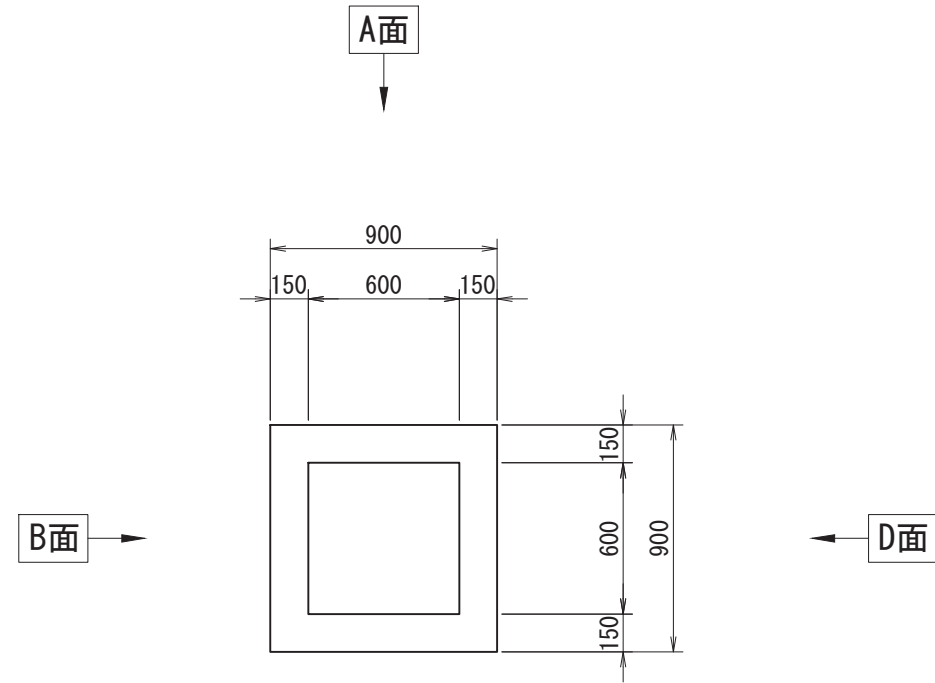
参考重量932kg

枡番号:

受付日	-	担当営業	-
施工業者名	-		
工事場所	-		
工事名(無しでも可)	-		
製品寸法(A×B×H)	600×600×900	-	ステップ 有 ・ 無
鉄筋	有筋 ・ 無筋		

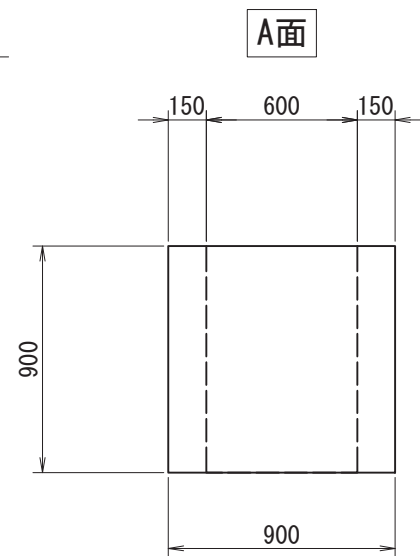
※H1600以上の高さでの利用や重量の軽減として枡を重ねて使用可能

削孔面	削孔寸法
A面	-
B面	-
C面	-
D面	-

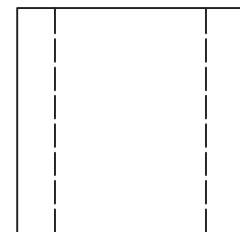


C面

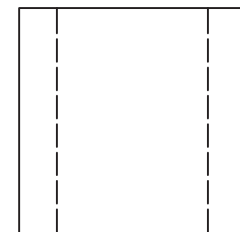
側面図



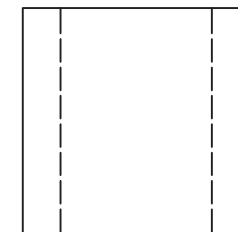
B面



C面



D面



TITLE:	集水枡-F(底無) 600×600×900	
SCALE:	1:30	CAD NO. P0000

# 集水枡-F(底無) 600×600×1000

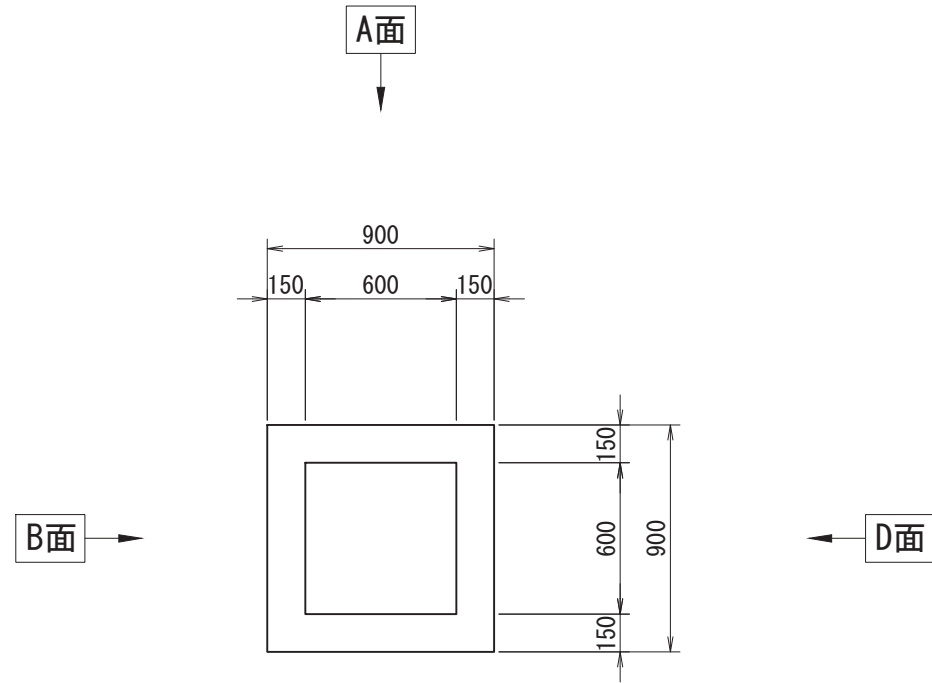
参考重量1035kg

枡番号:

受付日	-	担当営業	-
施工業者名	-		
工事場所	-		
工事名(無しでも可)	-		
製品寸法(A×B×H)	600×600×1000	-	ステップ 有 ・ 無
鉄筋	有筋 ・ 無筋		

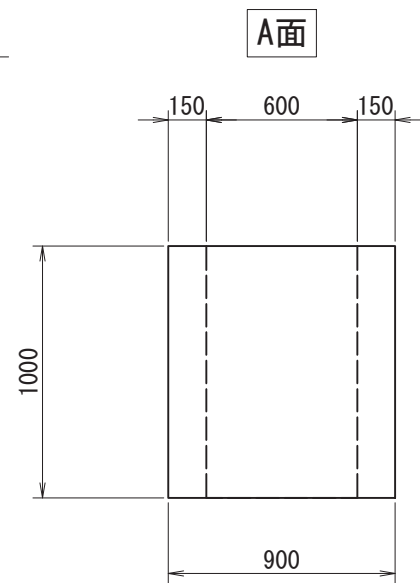
※H1600以上の高さでの利用や重量の軽減として枡を重ねて使用可能

削孔面	削孔寸法
A面	-
B面	-
C面	-
D面	-

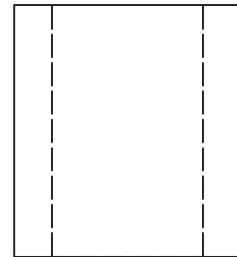


C面

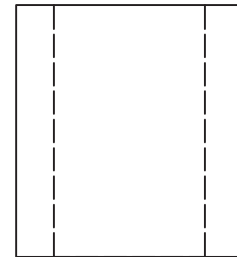
側面図



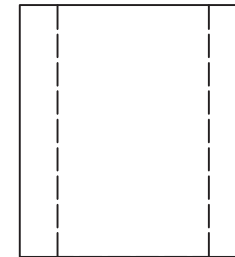
B面



C面



D面



TITLE:	集水枡-F(底無) 600×600×1000	
SCALE:	1:30	CAD NO. P0000

# 集水枡-F(底無) 600×600×1100

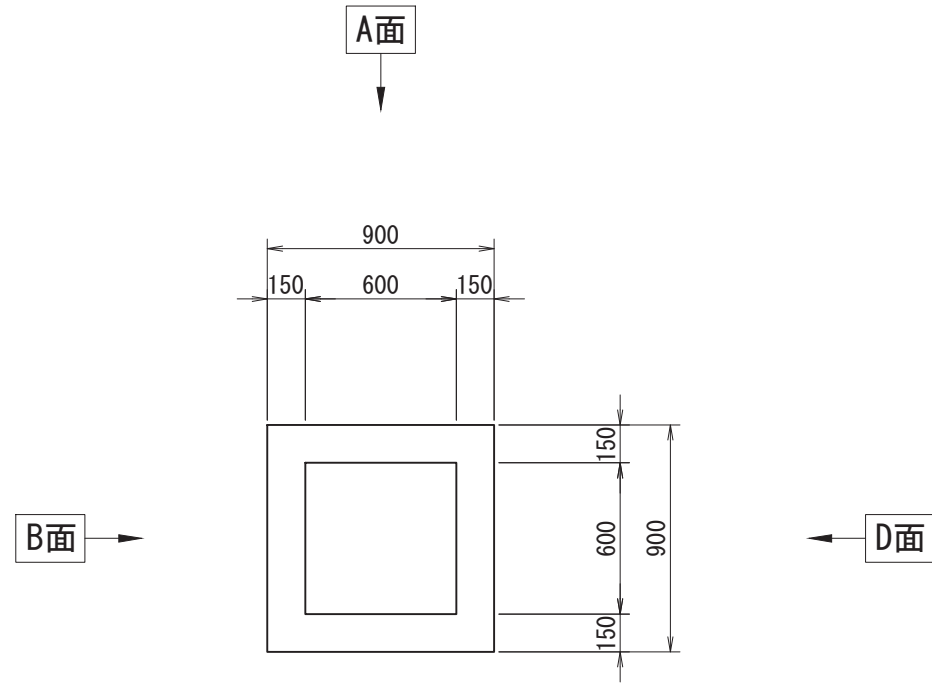
参考重量1139kg

枡番号:

受付日	-	担当営業	-
施工業者名	-		
工事場所	-		
工事名(無しでも可)	-		
製品寸法(A×B×H)	600×600×1100	-	ステップ 有 ・ 無
鉄筋	有筋 ・ 無筋		

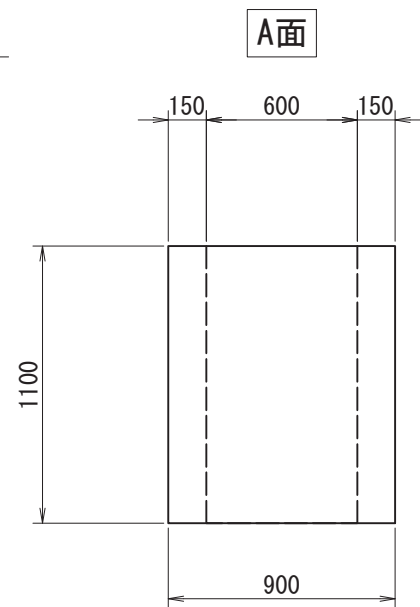
※H1600以上の高さでの利用や重量の軽減として枡を重ねて使用可能

削孔面	削孔寸法
A面	-
B面	-
C面	-
D面	-

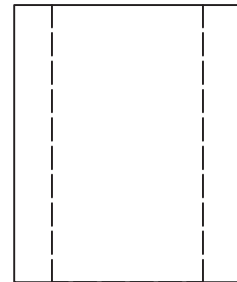


C面

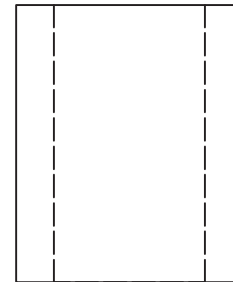
側面図



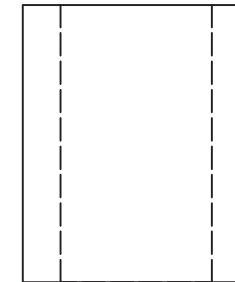
B面



C面



D面



TITLE:	集水枡-F(底無) 600×600×1100	
SCALE:	1:30	CAD NO. P0000

# 集水枡-F(底無) 600×600×1200

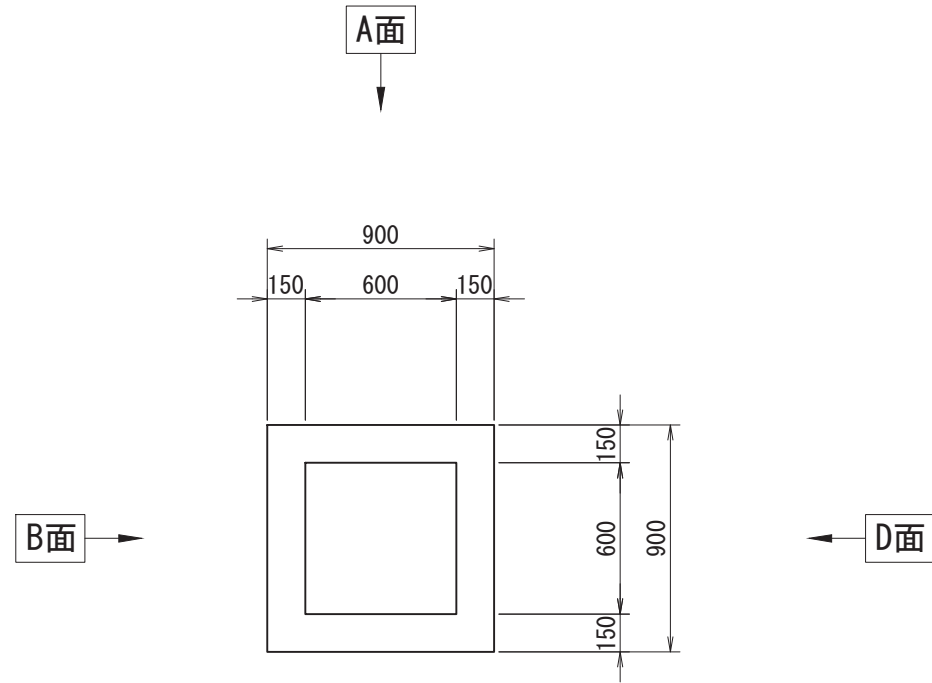
参考重量1242kg

枡番号:

受付日	-	担当営業	-
施工業者名	-		
工事場所	-		
工事名(無しでも可)	-		
製品寸法(A×B×H)	600×600×1200	-	ステップ 有 ・ 無
鉄筋	有筋 ・ 無筋		

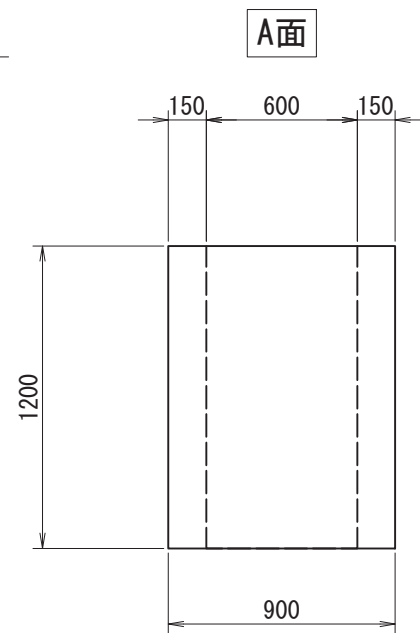
※H1600以上の高さでの利用や重量の軽減として枡を重ねて使用可能

削孔面	削孔寸法
A面	-
B面	-
C面	-
D面	-

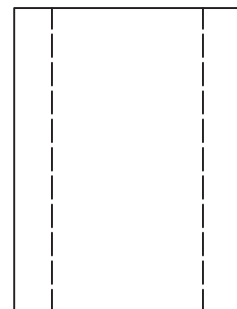


C面

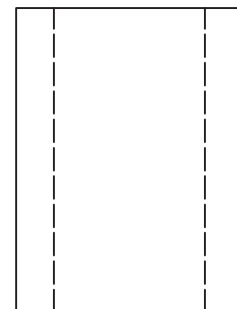
側面図



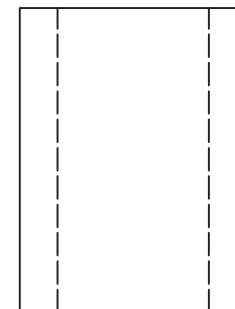
B面



C面



D面



TITLE:	集水枡-F(底無) 600×600×1200	
SCALE:	1:30	CAD NO. P0000

# 集水枡-F(底無) 600×600×1300

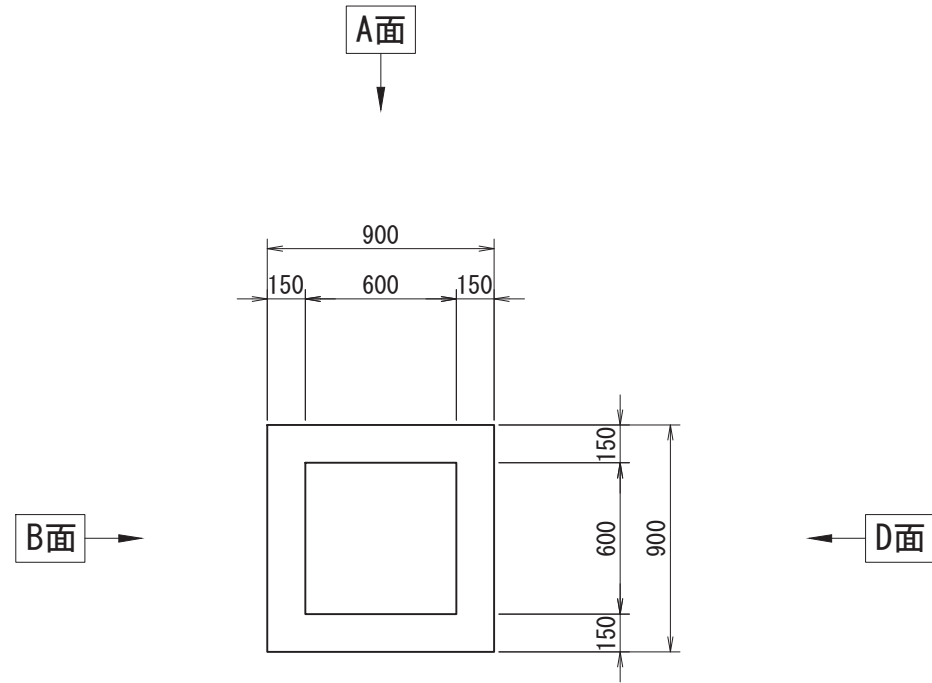
参考重量1346kg

枡番号:

受付日	-	担当営業	-
施工業者名	-		
工事場所	-		
工事名(無しでも可)	-		
製品寸法(A×B×H)	600×600×1300	-	ステップ 有 ・ 無
鉄筋	有筋 ・ 無筋		

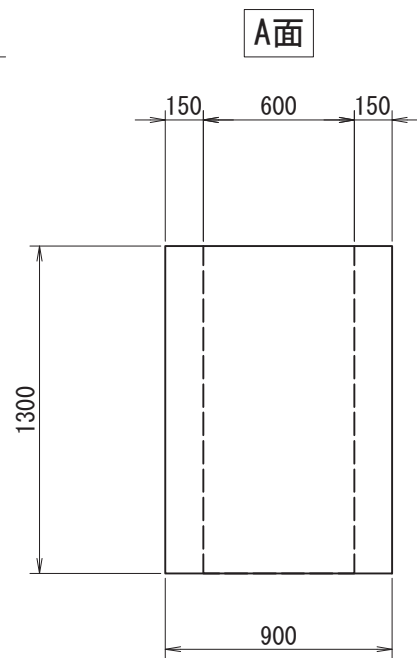
※H1600以上の高さでの利用や重量の軽減として枡を重ねて使用可能

削孔面	削孔寸法
A面	-
B面	-
C面	-
D面	-

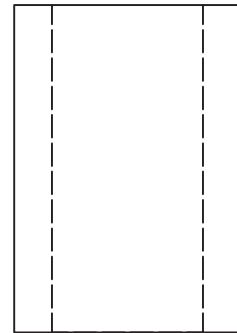


C面

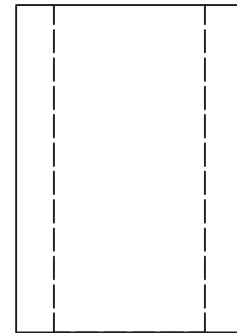
側面図



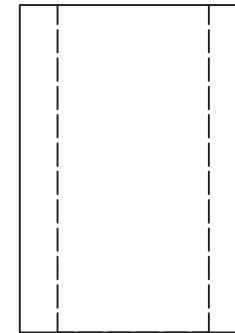
B面



C面



D面



TITLE:	集水枡-F(底無) 600×600×1300	
SCALE:	1:30	CAD NO. P0000

# 集水枡-F(底無) 600×600×1400

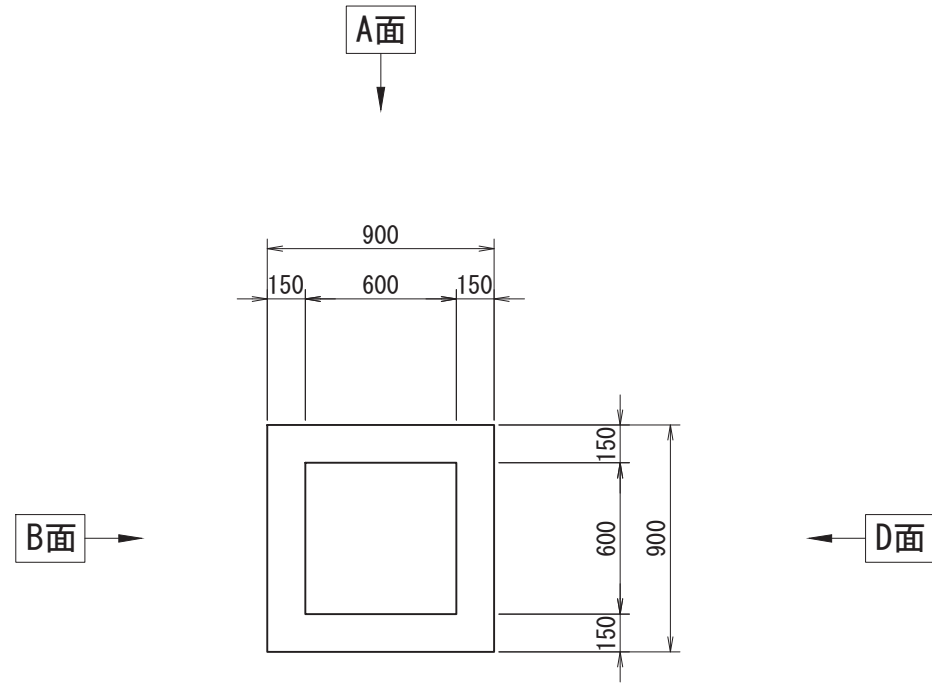
参考重量1449kg

枡番号:

受付日	-	担当営業	-
施工業者名	-		
工事場所	-		
工事名(無しでも可)	-		
製品寸法(A×B×H)	600×600×1400	-	ステップ 有 ・ 無
鉄筋	有筋 ・ 無筋		

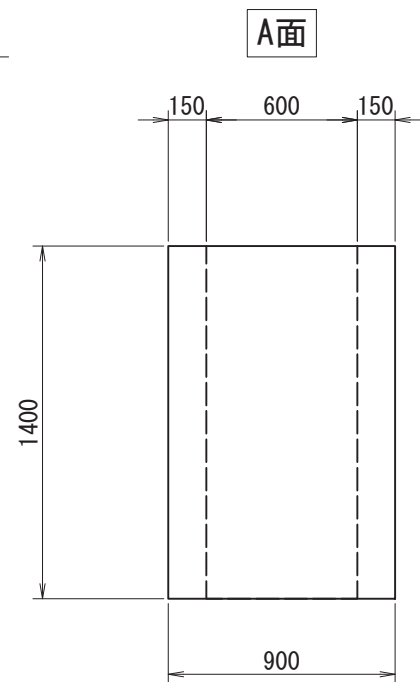
※H1600以上の高さでの利用や重量の軽減として枡を重ねて使用可能

削孔面	削孔寸法
A面	-
B面	-
C面	-
D面	-

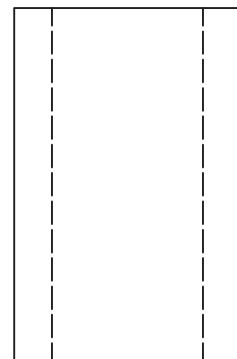


C面

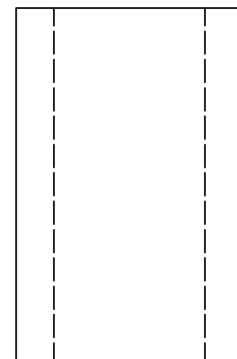
側面図



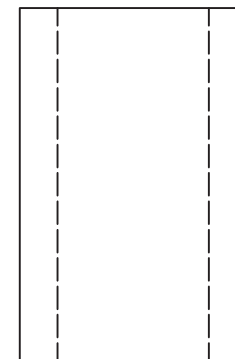
B面



C面



D面



TITLE:	集水枡-F(底無) 600×600×1400	
SCALE:	1:30	CAD NO. P0000



# 集水枡-F(底無) 600×600×1500

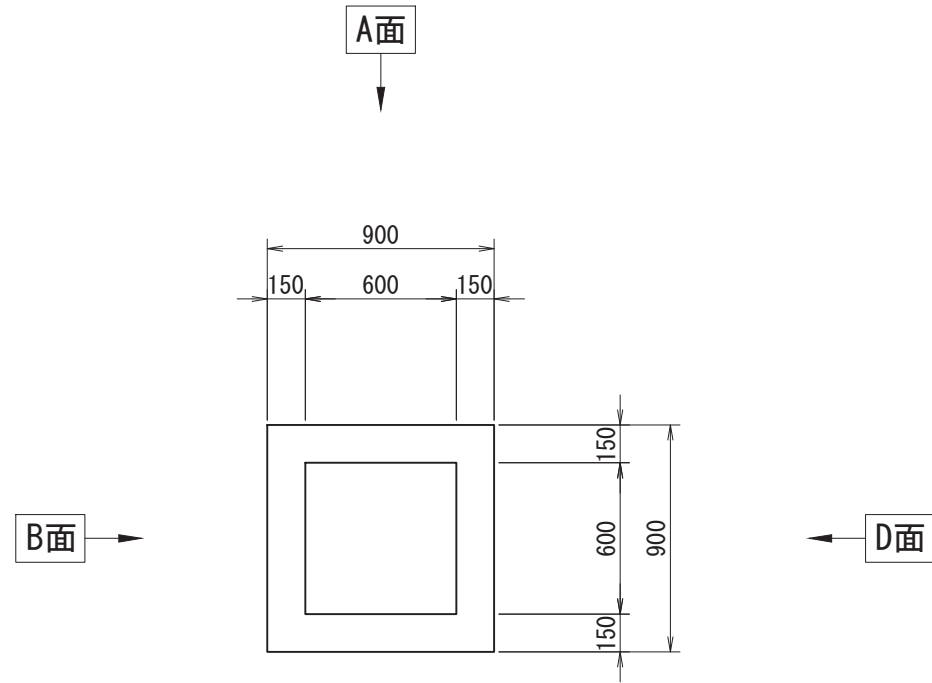
参考重量1553kg

枡番号:

受付日	-	担当営業	-
施工業者名	-		
工事場所	-		
工事名(無しでも可)	-		
製品寸法(A×B×H)	600×600×1500	-	ステップ 有 ・ 無
鉄筋	有筋 ・ 無筋		

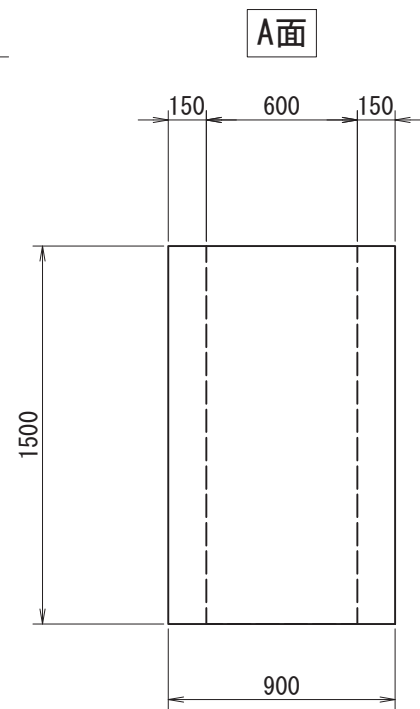
※H1600以上の高さでの利用や重量の軽減として枡を重ねて使用可能

削孔面	削孔寸法
A面	-
B面	-
C面	-
D面	-

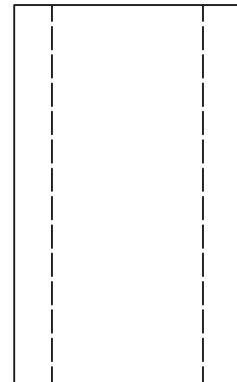


C面

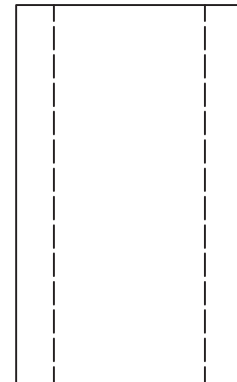
側面図



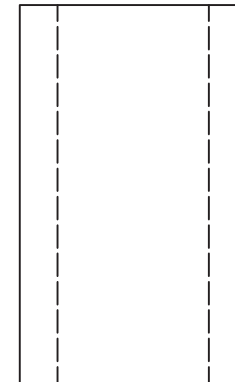
B面



C面



D面



TITLE:	集水枡-F(底無) 600×600×1500	
SCALE:	1:30	CAD NO. P0000

# 集水枡-F(底無) 600×600×1600

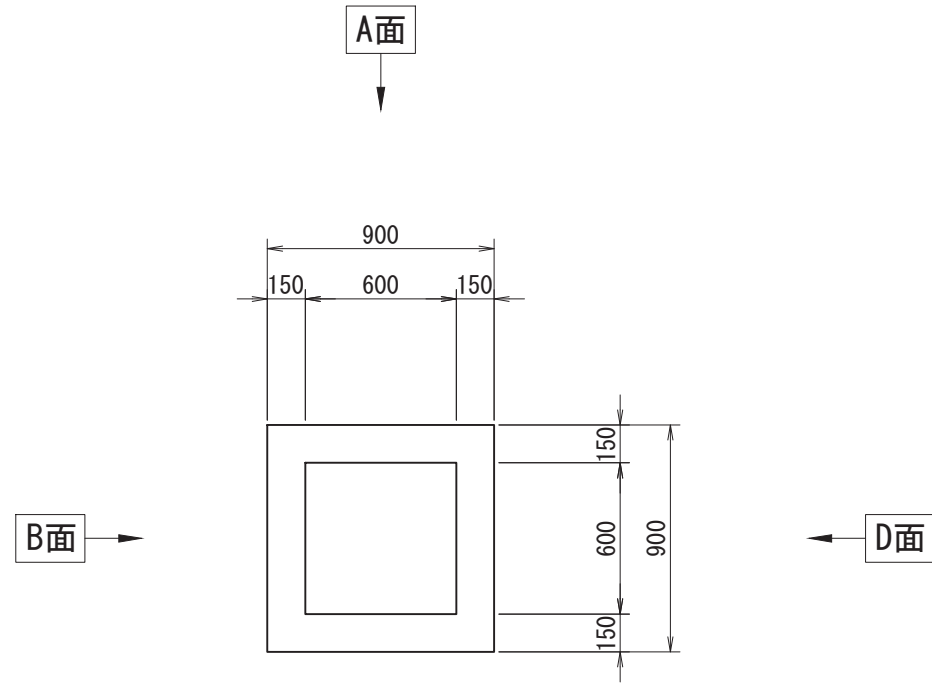
参考重量1656kg

枡番号:

受付日	-	担当営業	-
施工業者名	-		
工事場所	-		
工事名(無しでも可)	-		
製品寸法(A×B×H)	600×600×1600	-	ステップ 有 ・ 無
鉄筋	有筋 ・ 無筋		

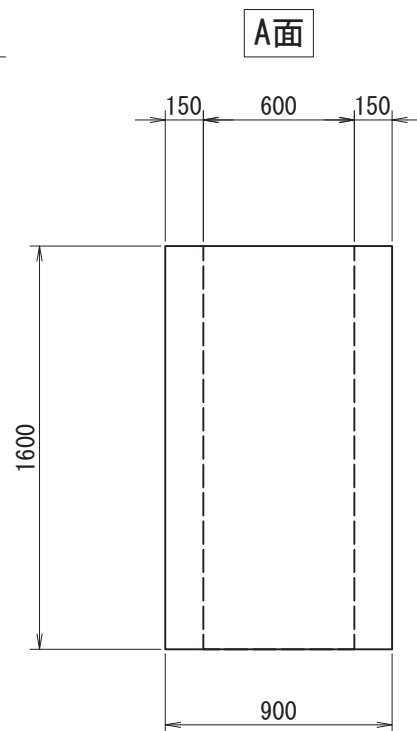
※H1600以上の高さでの利用や重量の軽減として枡を重ねて使用可能

削孔面	削孔寸法
A面	-
B面	-
C面	-
D面	-

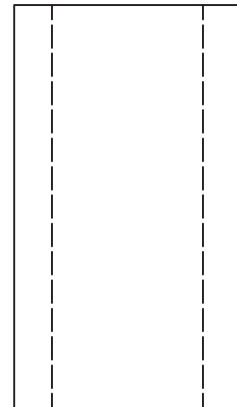


C面

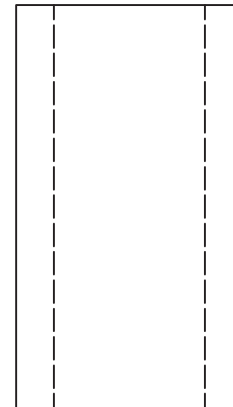
側面図



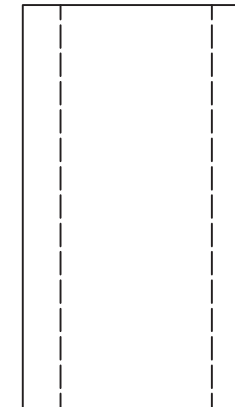
B面



C面



D面

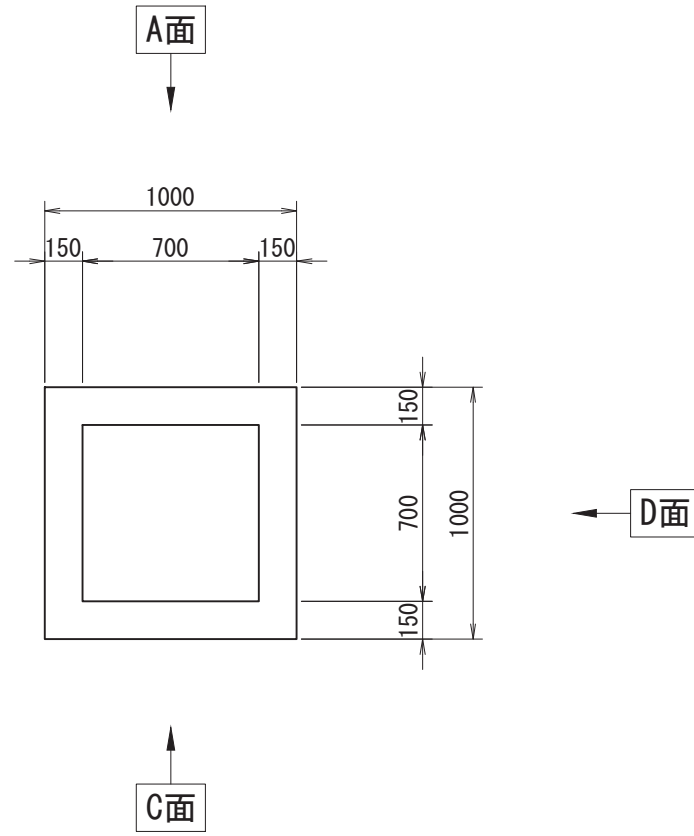


TITLE:	集水枡-F(底無) 600×600×1600	
SCALE:	1:30	CAD NO. P0000

# 集水枡-F(底無) 700×700×500

参考重量599kg

枡番号:

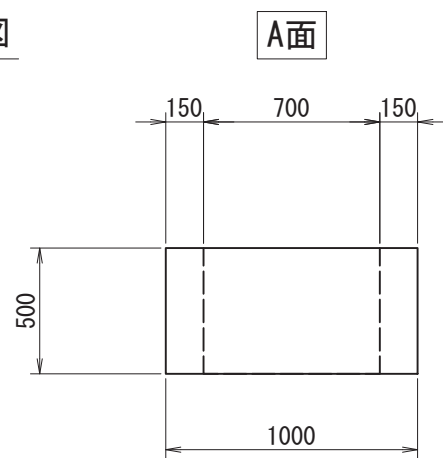


削孔面	削孔寸法
A面	-
B面	-
C面	-
D面	-


受付日	-	担当営業	-
施工業者名	-		
工事場所	-		
工事名(無しでも可)	-		
製品寸法(A×B×H)	700×700×500	-	ステップ 有 ・ 無
鉄筋	有筋 ・ 無筋		

※H1500以上の高さでの利用や重量の軽減として枡を重ねて使用可能


側面図




B面



C面



D面

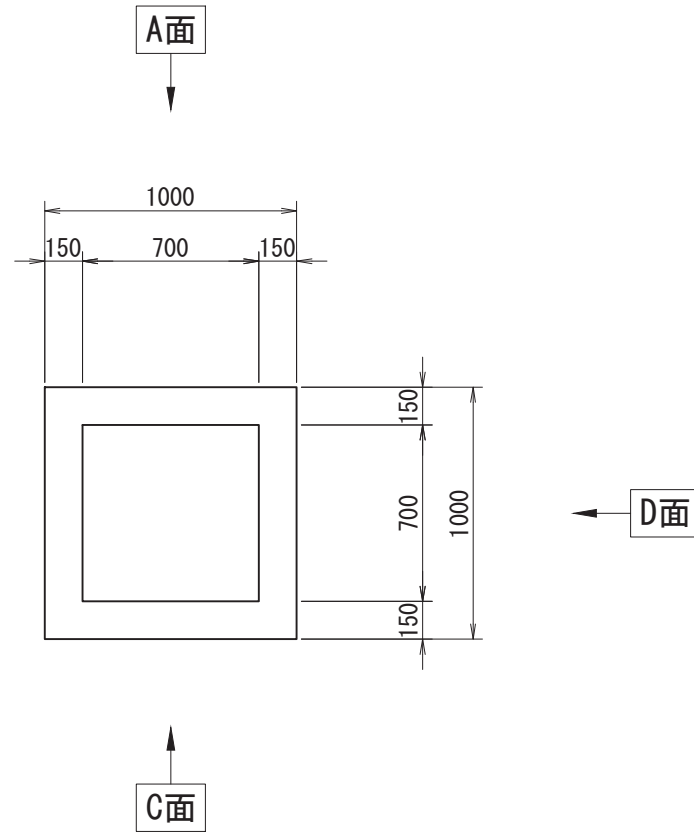


TITLE:	集水枡-F(底無) 700×700×500	
SCALE:	1:30	CAD NO. P0000

# 集水枡-F(底無) 700×700×600

参考重量719kg

枡番号:

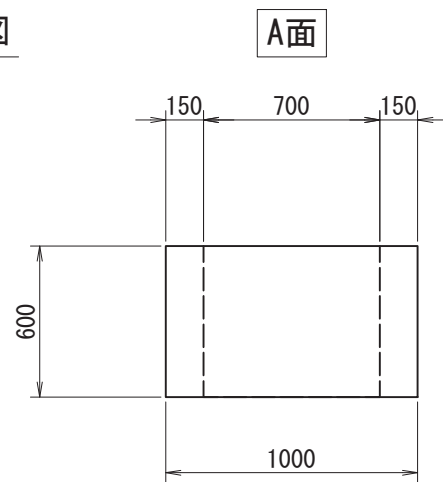


削孔面	削孔寸法
A面	-
B面	-
C面	-
D面	-


受付日	-	担当営業	-
施工業者名	-		
工事場所	-		
工事名(無しでも可)	-		
製品寸法(A×B×H)	700×700×600	-	ステップ 有 ・ 無
鉄筋	有筋 ・ 無筋		

※H1500以上の高さでの利用や重量の軽減として枡を重ねて使用可能


側面図




B面



C面



D面

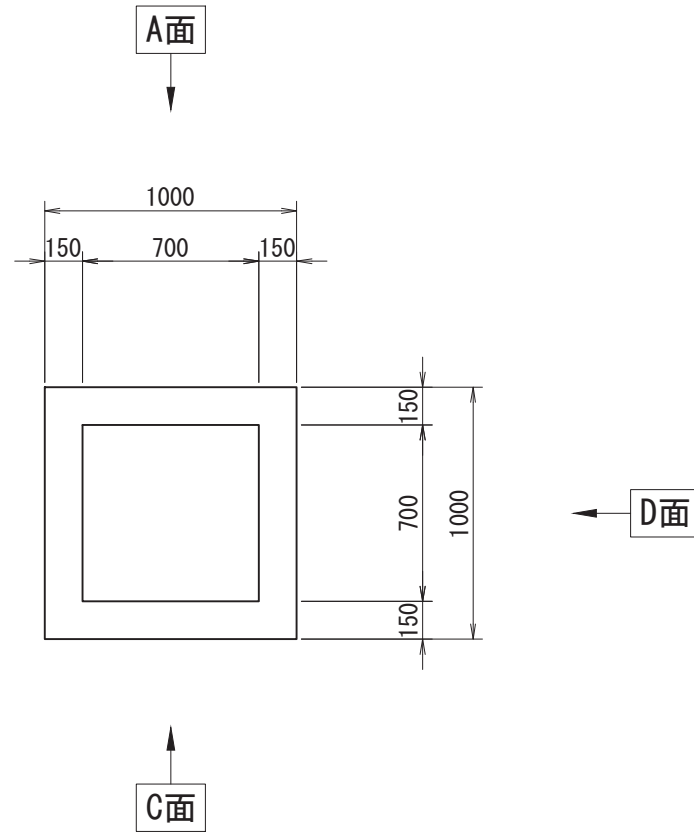


TITLE:	集水枡-F(底無) 700×700×600	
SCALE:	1:30	CAD NO. P0000

# 集水枡-F (底無) 700 × 700 × 700

参考重量839kg

枡番号:

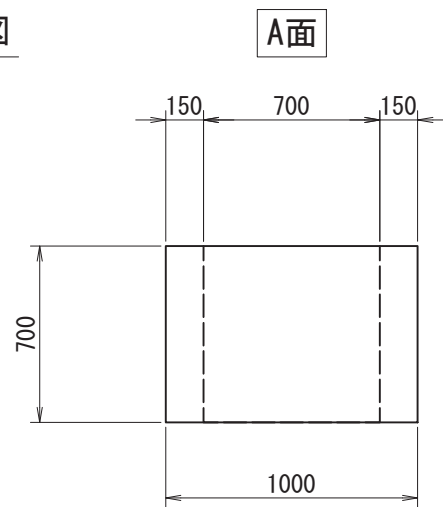


削孔面	削孔寸法
A面	-
B面	-
C面	-
D面	-


受付日	-	担当営業	-
施工業者名	-		
工事場所	-		
工事名 (無しでも可)	-		
製品寸法 (A×B×H)	700×700×700	-	ステップ 有 ・ 無
鉄筋	有筋 ・ 無筋		

※H1500以上の高さでの利用や重量の軽減として枡を重ねて使用可能

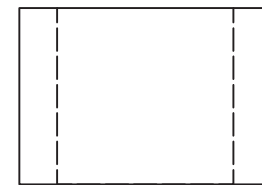
側面図



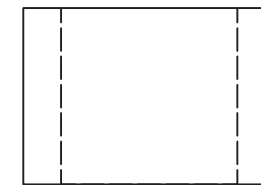
B面



C面



D面



TITLE:	集水枡-F (底無) 700 × 700 × 700	
SCALE:	1:30	CAD NO. P0000

# 集水枳-F(底無) 700×700×800

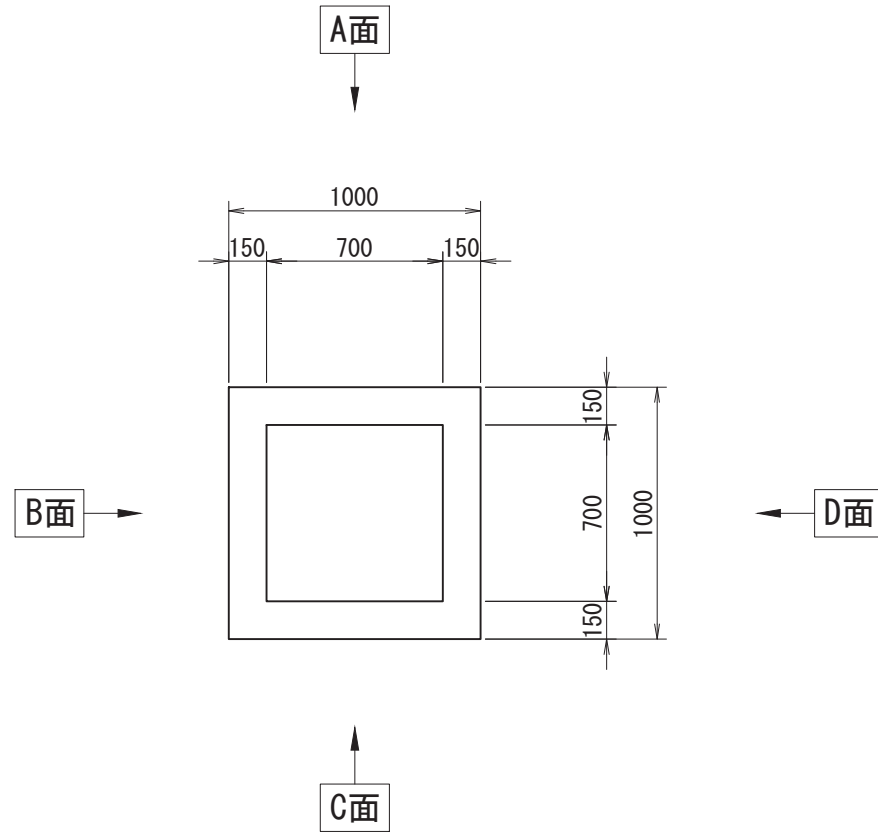
参考重量959kg

枳番号:

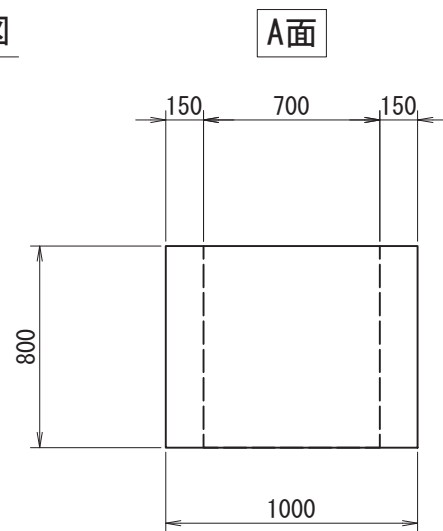
受付日	-	担当営業	-
施工業者名	-		
工事場所	-		
工事名(無しでも可)	-		
製品寸法(A×B×H)	700×700×800	-	ステップ 有 ・ 無
鉄筋	有筋 ・ 無筋		

※H1500以上の高さでの利用や重量の軽減として枳を重ねて使用可能


削孔面	削孔寸法
A面	-
B面	-
C面	-
D面	-




側面図




B面



C面



D面



TITLE:	集水枳-F(底無) 700×700×800	
SCALE:	1:30	CAD NO. P0000

# 集水枡-F(底無) 700×700×900

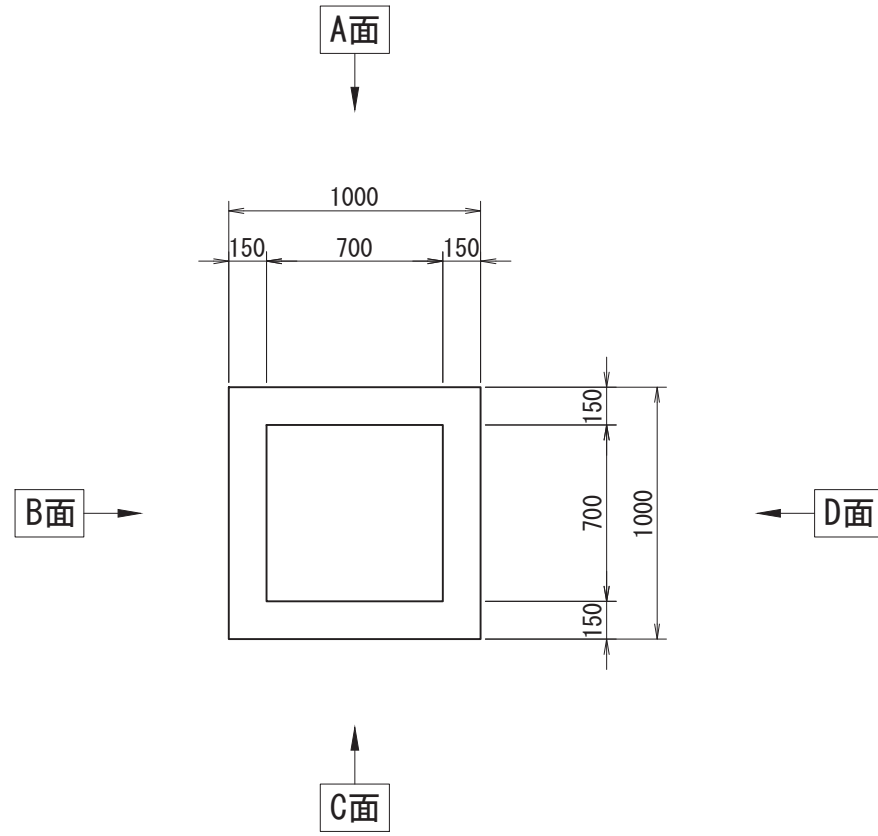
参考重量1079kg

枡番号:

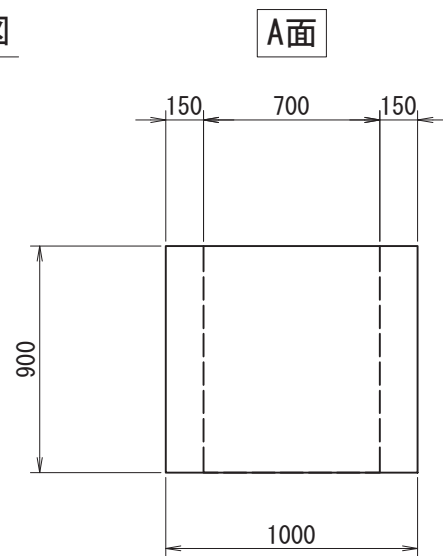
受付日	-	担当営業	-
施工業者名	-		
工事場所	-		
工事名(無しでも可)	-		
製品寸法(A×B×H)	700×700×900	-	ステップ 有 ・ 無
鉄筋	有筋 ・ 無筋		

※H1500以上の高さでの利用や重量の軽減として枡を重ねて使用可能

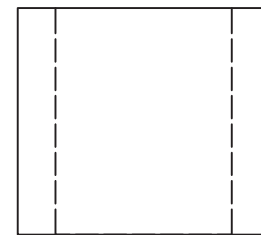
削孔面	削孔寸法
A面	-
B面	-
C面	-
D面	-



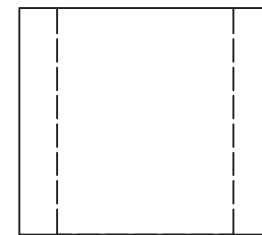
側面図



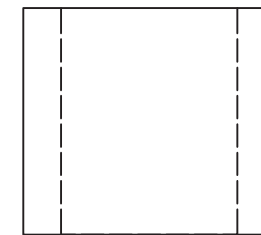
B面



C面



D面



TITLE: 集水枡-F(底無) 700×700×900	
SCALE: 1:30	CAD NO. P0000

# 集水枡-F(底無) 700×700×1000

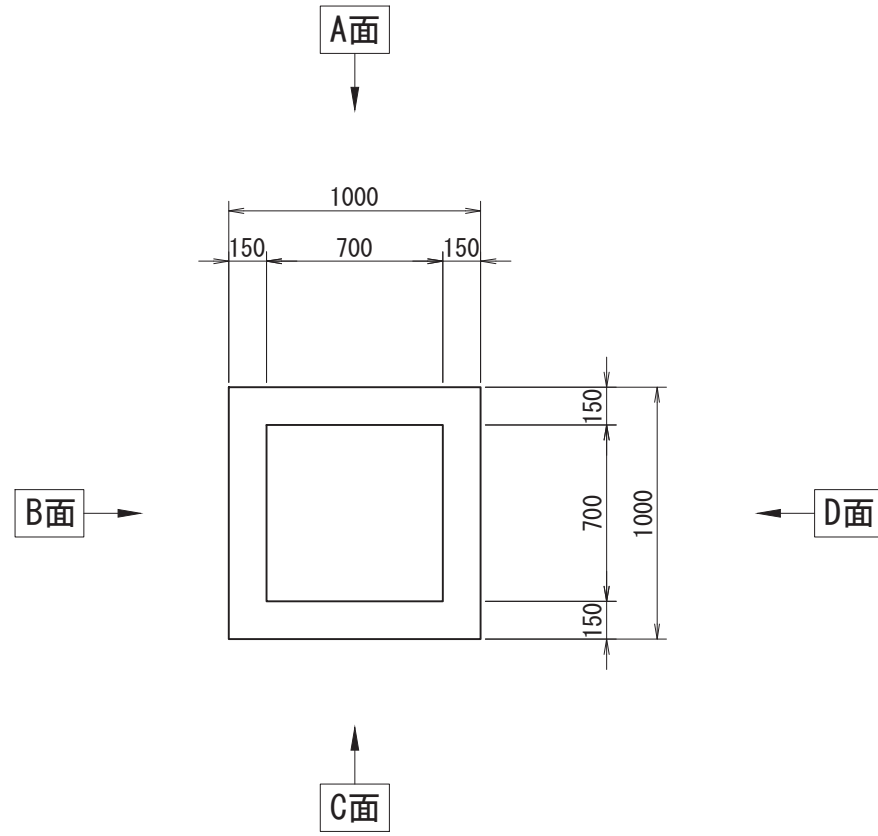
参考重量1199kg

枡番号:

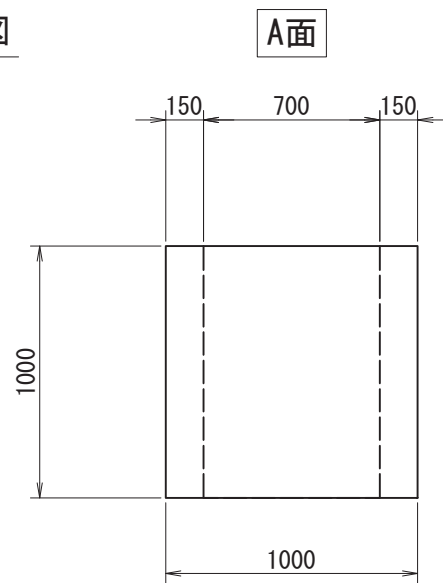
受付日	-	担当営業	-
施工業者名	-		
工事場所	-		
工事名(無しでも可)	-		
製品寸法(A×B×H)	700×700×1000	-	ステップ 有 ・ 無
鉄筋	有筋 ・ 無筋		

※H1500以上の高さでの利用や重量の軽減として枡を重ねて使用可能

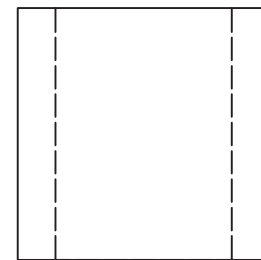
削孔面	削孔寸法
A面	-
B面	-
C面	-
D面	-



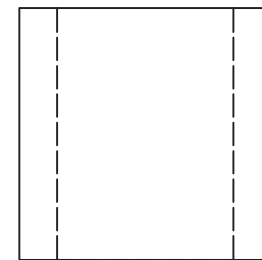
側面図



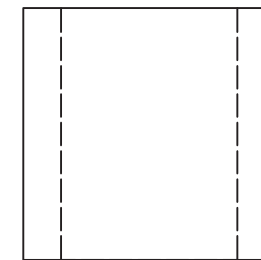
B面



C面



D面



TITLE:	集水枡-F(底無) 700×700×1000	
SCALE:	1:30	CAD NO. P0000



# 集水枡-F(底無) 700×700×1100

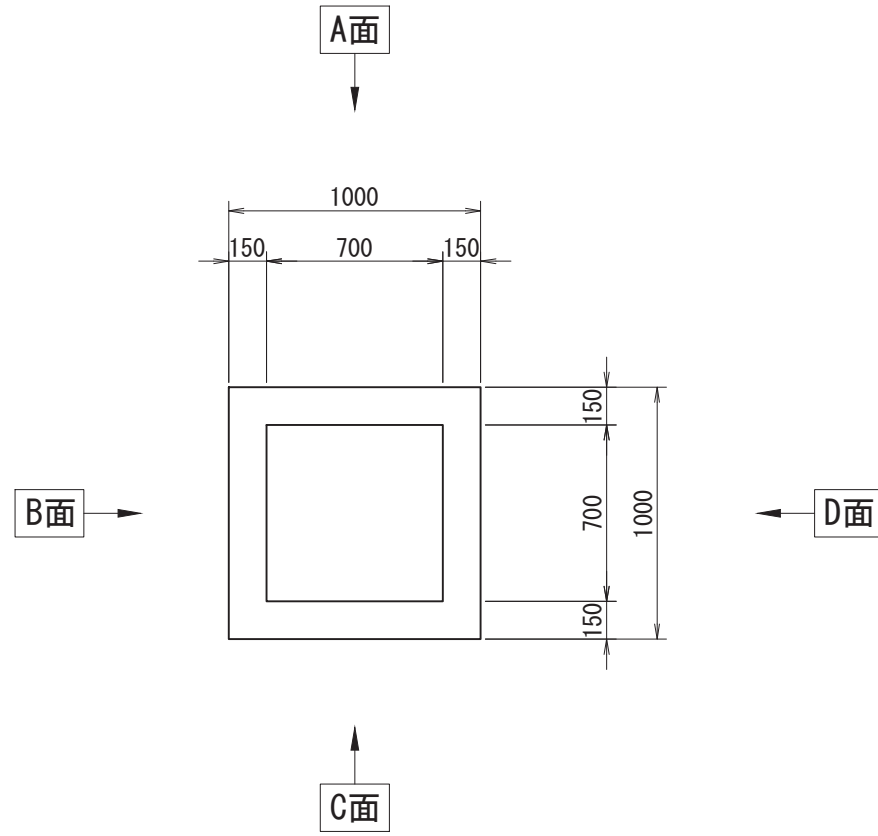
参考重量1318kg

枡番号:

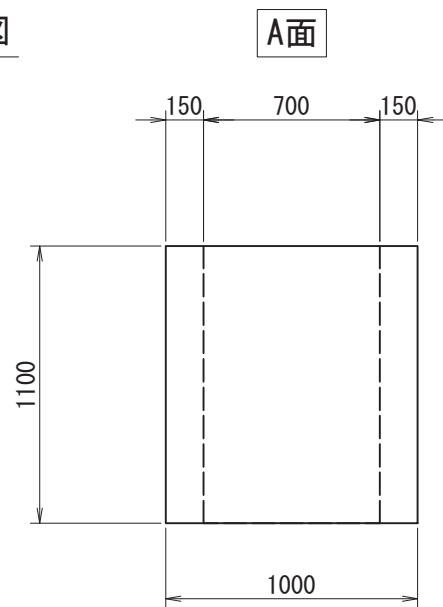
受付日	-	担当営業	-
施工業者名	-		
工事場所	-		
工事名(無しでも可)	-		
製品寸法(A×B×H)	700×700×1100	-	ステップ 有 ・ 無
鉄筋	有筋 ・ 無筋		

※H1500以上の高さでの利用や重量の軽減として枡を重ねて使用可能

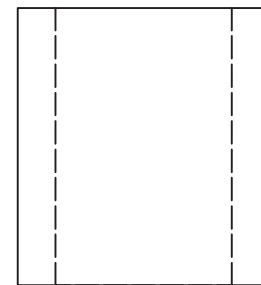
削孔面	削孔寸法
A面	-
B面	-
C面	-
D面	-



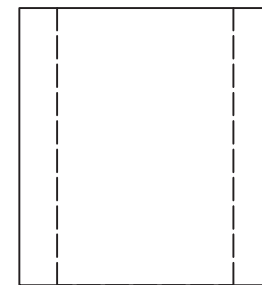
側面図



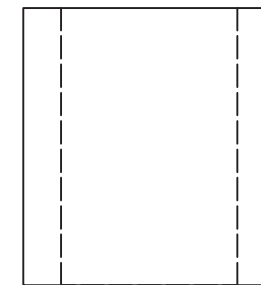
B面



C面



D面



TITLE:	集水枡-F(底無) 700×700×1100	
SCALE:	1:30	CAD NO. P0000

# 集水枡-F(底無) 700×700×1200

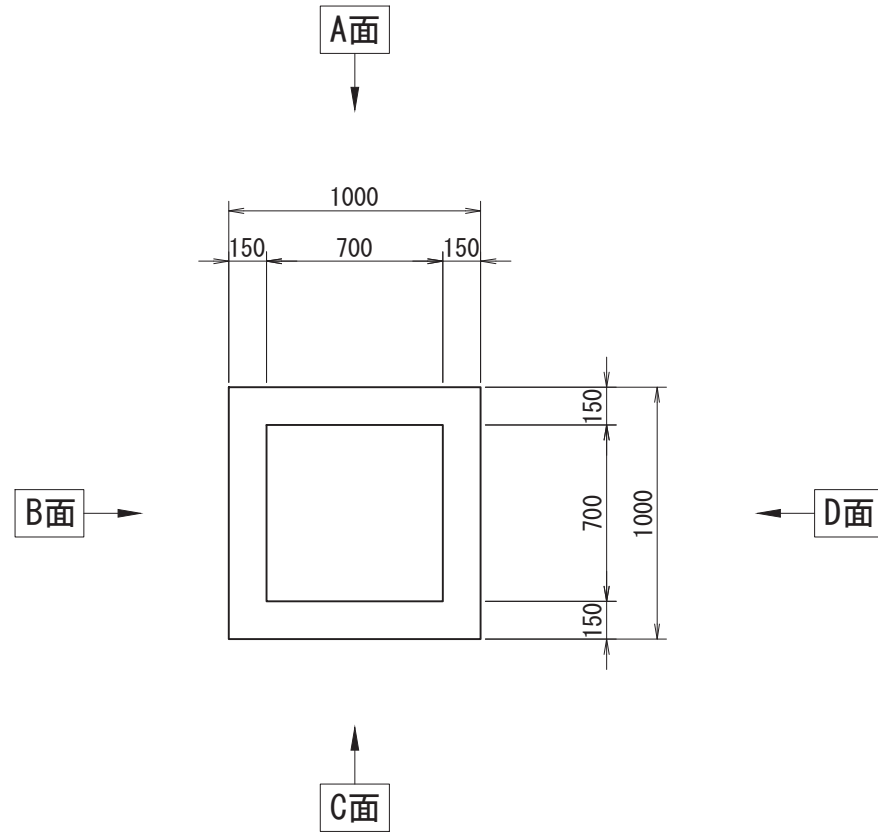
参考重量1438kg

枡番号:

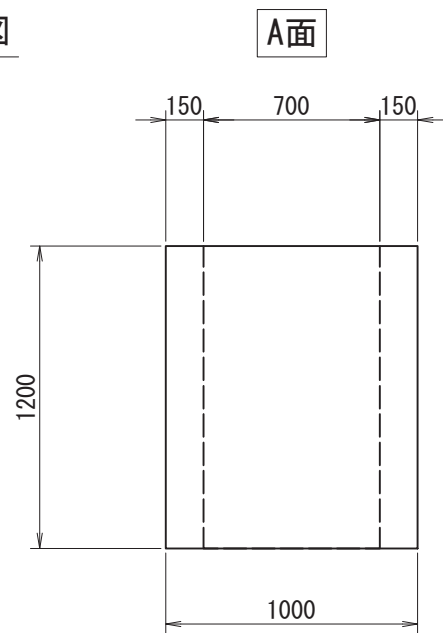
受付日	-	担当営業	-
施工業者名	-		
工事場所	-		
工事名(無しでも可)	-		
製品寸法(A×B×H)	700×700×1200	-	ステップ 有 ・ 無
鉄筋	有筋 ・ 無筋		

※H1500以上の高さでの利用や重量の軽減として枡を重ねて使用可能

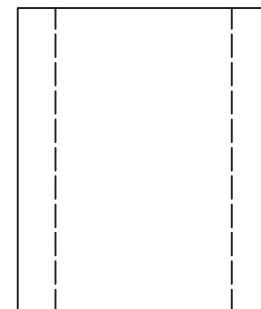
削孔面	削孔寸法
A面	-
B面	-
C面	-
D面	-



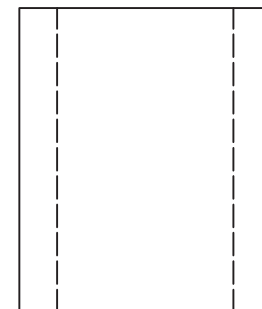
側面図



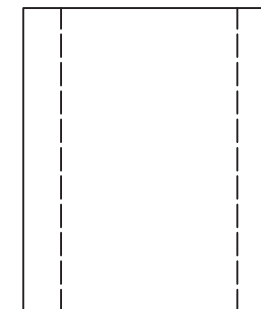
B面



C面



D面



TITLE:	集水枡-F(底無) 700×700×1200	
SCALE:	1:30	CAD NO. P0000

# 集水枡-F(底無) 700×700×1300

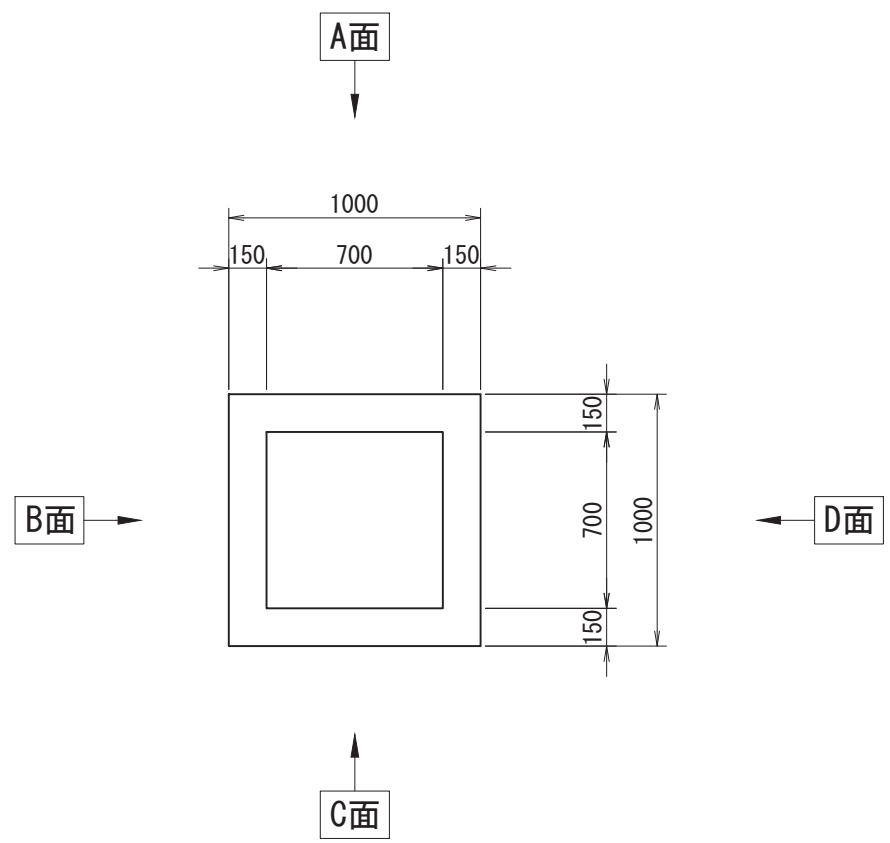
参考重量1558kg

枡番号:

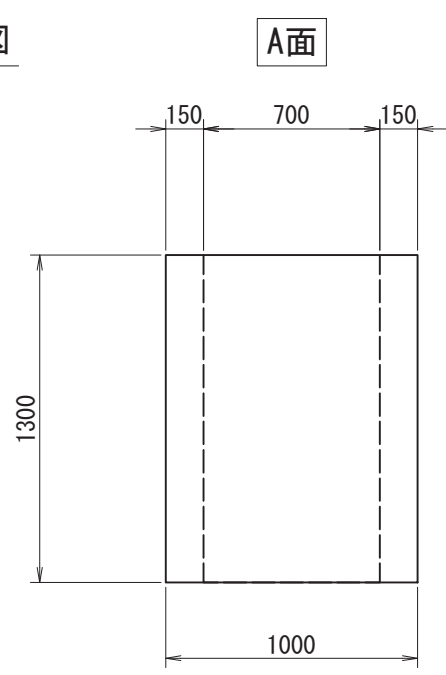
受付日	-	担当営業	-
施工業者名	-		
工事場所	-		
工事名(無しでも可)	-		
製品寸法(A×B×H)	700×700×1300	-	ステップ 有 ・ 無
鉄筋	有筋 ・ 無筋		

※H1500以上の高さでの利用や重量の軽減として枡を重ねて使用可能

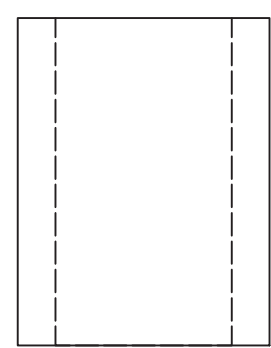
削孔面	削孔寸法
A面	-
B面	-
C面	-
D面	-



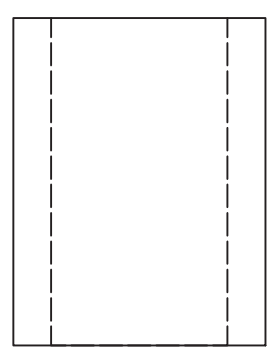
側面図



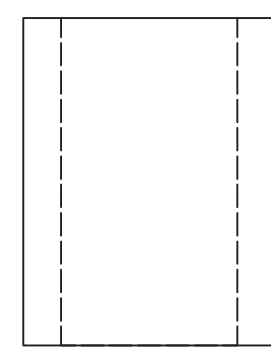
B面



C面



D面



TITLE:	集水枡-F(底無) 700×700×1300	
SCALE:	1:30	CAD NO. P0000

# 集水枡-F(底無) 700×700×1400

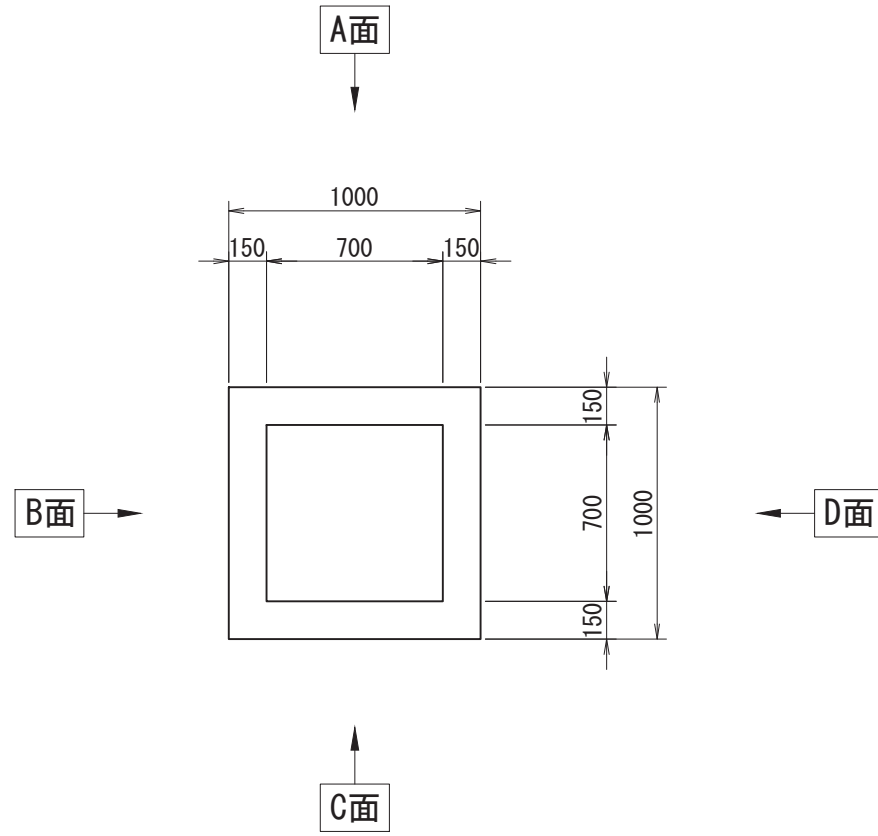
参考重量1678kg

枡番号:

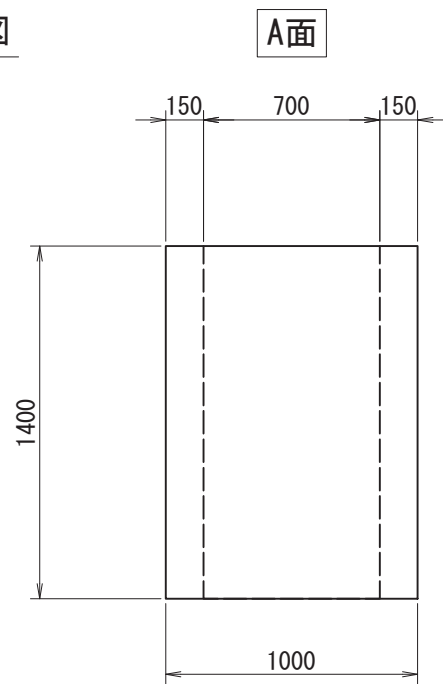
受付日	-	担当営業	-
施工業者名	-		
工事場所	-		
工事名(無しでも可)	-		
製品寸法(A×B×H)	700×700×1400	-	ステップ 有 ・ 無
鉄筋	有筋 ・ 無筋		

※H1500以上の高さでの利用や重量の軽減として枡を重ねて使用可能

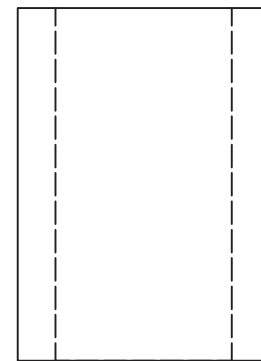
削孔面	削孔寸法
A面	-
B面	-
C面	-
D面	-



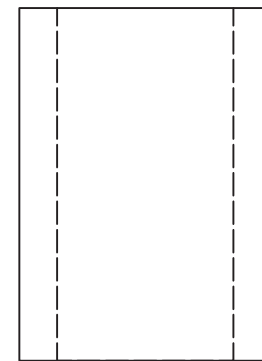
側面図



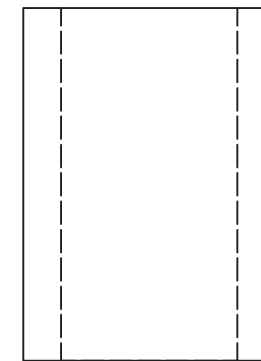
B面



C面



D面



TITLE:	集水枡-F(底無) 700×700×1400	
SCALE:	1:30	CAD NO. P0000

# 集水枡-F(底無) 700×700×1500

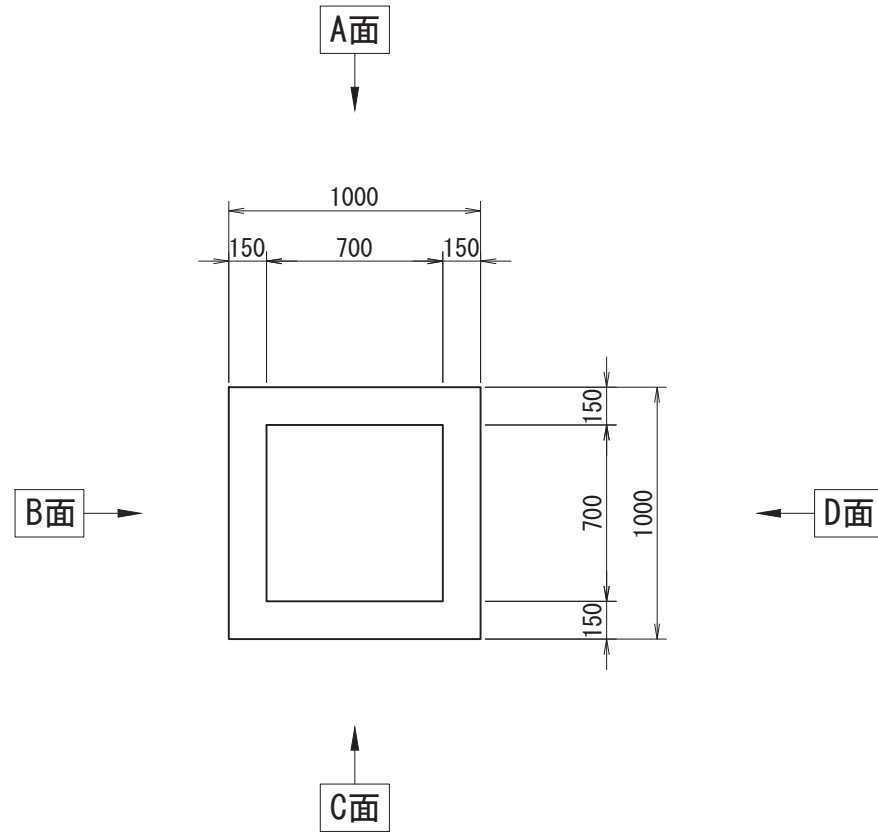
参考重量1798kg

枡番号:

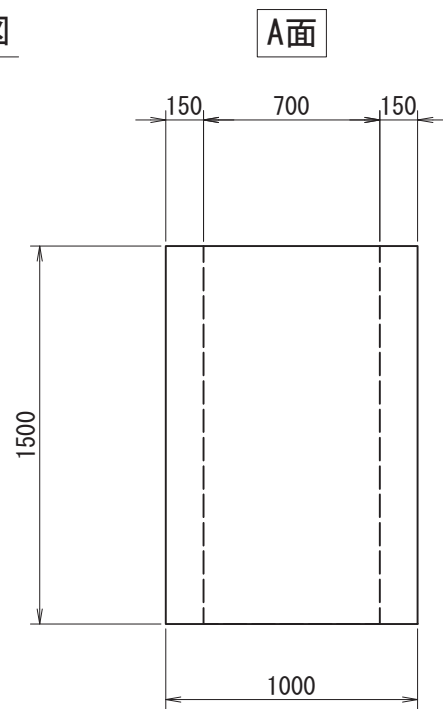
受付日	-	担当営業	-
施工業者名	-		
工事場所	-		
工事名(無しでも可)	-		
製品寸法(A×B×H)	700×700×1500	-	ステップ 有 ・ 無
鉄筋	有筋 ・ 無筋		

※H1500以上の高さでの利用や重量の軽減として枡を重ねて使用可能

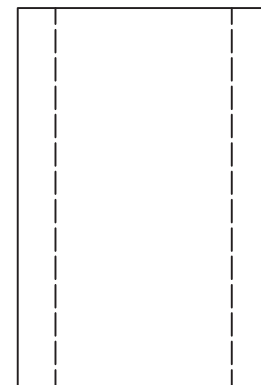
削孔面	削孔寸法
A面	-
B面	-
C面	-
D面	-



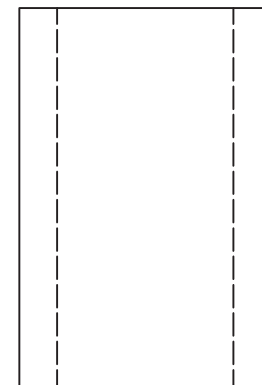
側面図



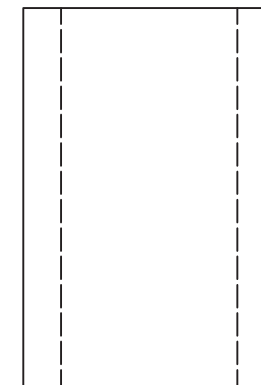
B面



C面



D面



TITLE:	集水枡-F(底無) 700×700×1500	
SCALE:	1:30	CAD NO. P0000

# 集水枡-F(底無) 800×800×600

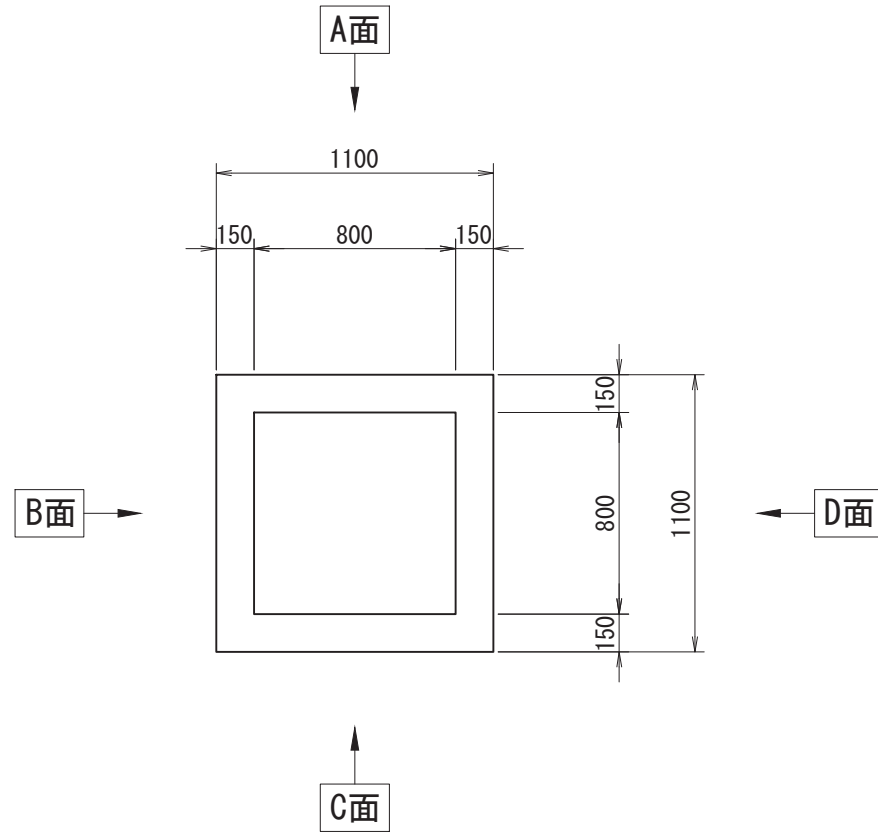
参考重量804kg

枡番号:

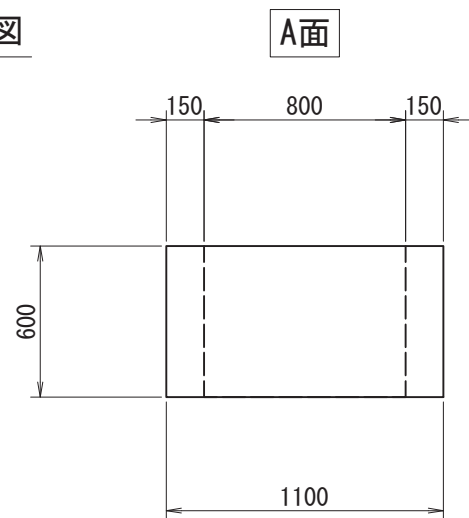
受付日	-	担当営業	-
施工業者名	-		
工事場所	-		
工事名(無しでも可)	-		
製品寸法(A×B×H)	800×800×600	-	ステップ 有 ・ 無

※H1500以上の高さでの利用や重量の軽減として枡を重ねて使用可能


削孔面	削孔寸法
A面	-
B面	-
C面	-
D面	-




側面図




B面



C面



D面



TITLE:	集水枡-F(底無) 800×800×600	
SCALE:	1:30	CAD NO. P0000

# 集水枡-F (底無) 800 × 800 × 700

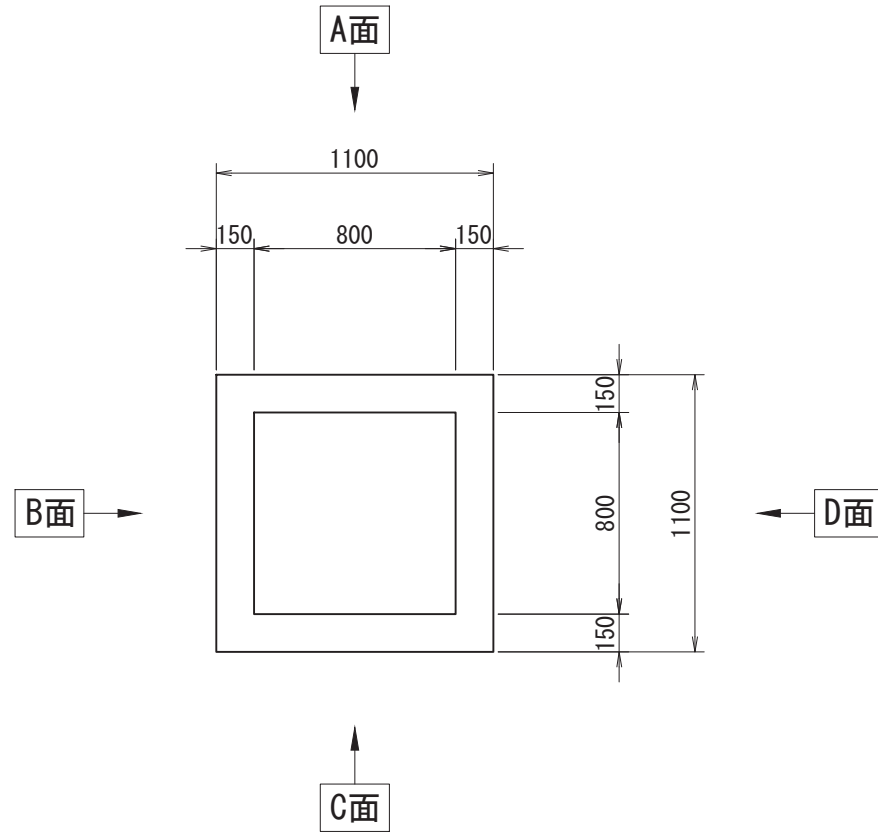
参考重量938kg

枡番号:

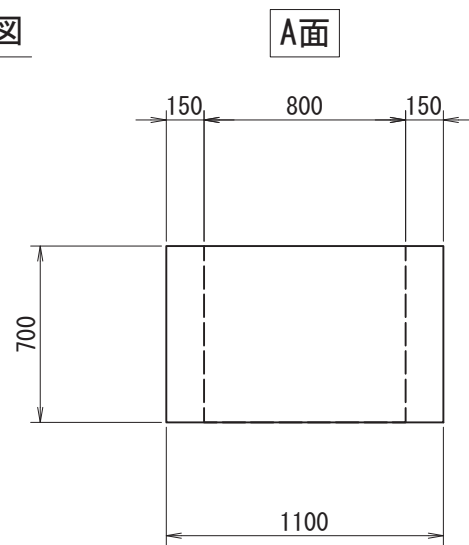
受付日	-	担当営業	-
施工業者名	-		
工事場所	-		
工事名 (無しでも可)	-		
製品寸法 (A×B×H)	800 × 800 × 700	-	ステップ 有 ・ 無

※H1500以上の高さでの利用や重量の軽減として枡を重ねて使用可能

削孔面	削孔寸法
A面	-
B面	-
C面	-
D面	-




側面図




B面



C面



D面



TITLE:	集水枡-F (底無) 800 × 800 × 700	
SCALE:	1:30	CAD NO. P0000

# 集水枡-F(底無) 800×800×800

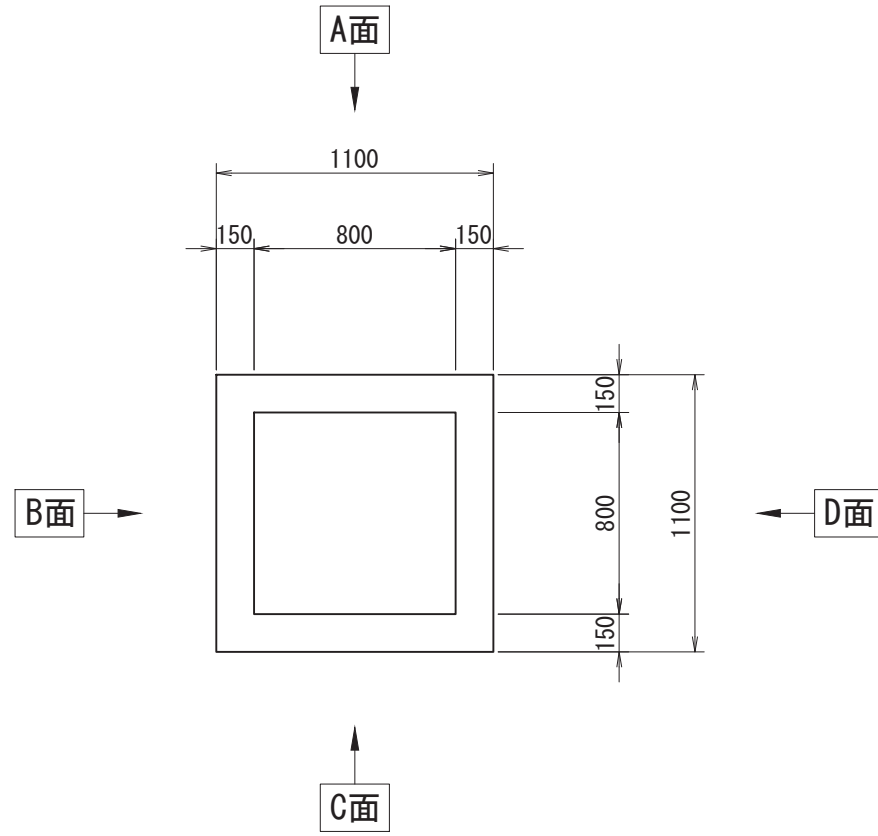
参考重量1072kg

枡番号:

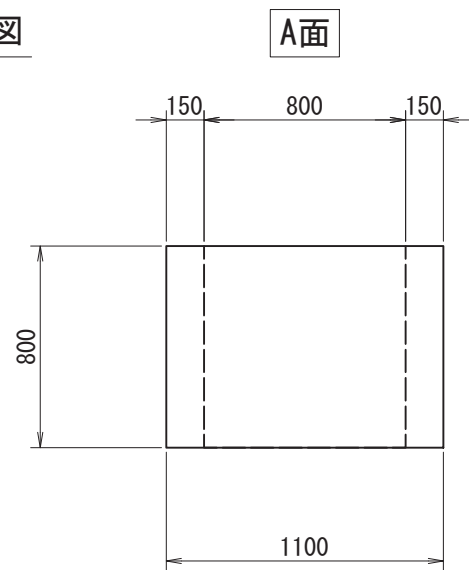
受付日	-	担当営業	-
施工業者名	-		
工事場所	-		
工事名(無しでも可)	-		
製品寸法(A×B×H)	800×800×800	-	ステップ 有 ・ 無

※H1500以上の高さでの利用や重量の軽減として枡を重ねて使用可能


削孔面	削孔寸法
A面	-
B面	-
C面	-
D面	-




側面図




B面



C面



D面



TITLE:	集水枡-F(底無) 800×800×800	
SCALE:	1:30	CAD NO. P0000



# 集水枡-F(底無) 800×800×900

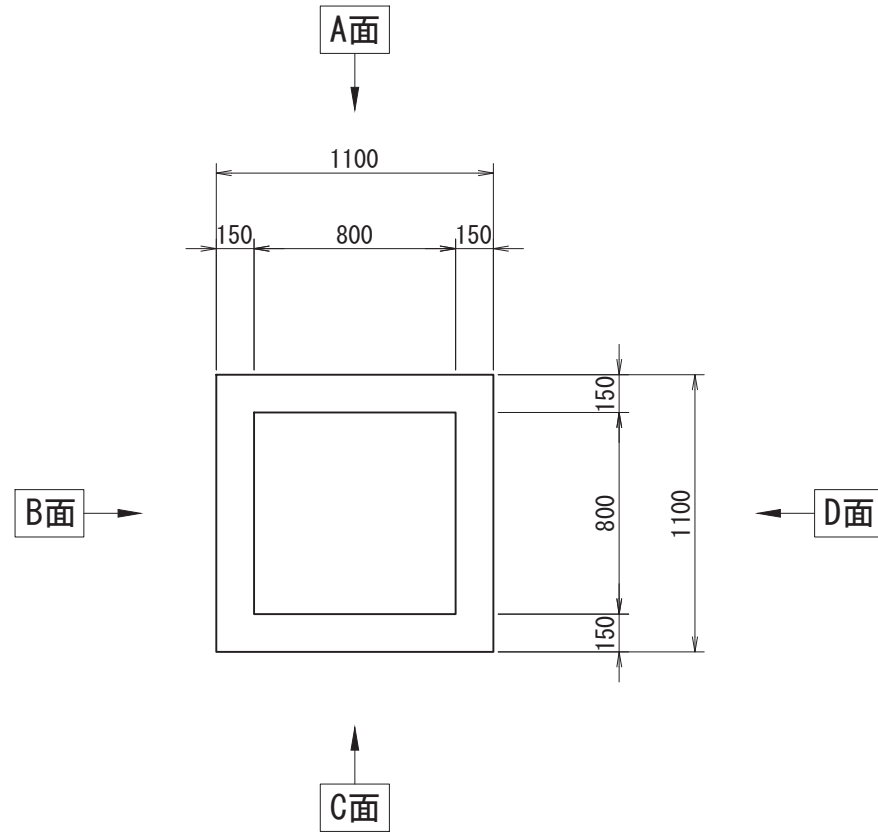
参考重量1206kg

枡番号:

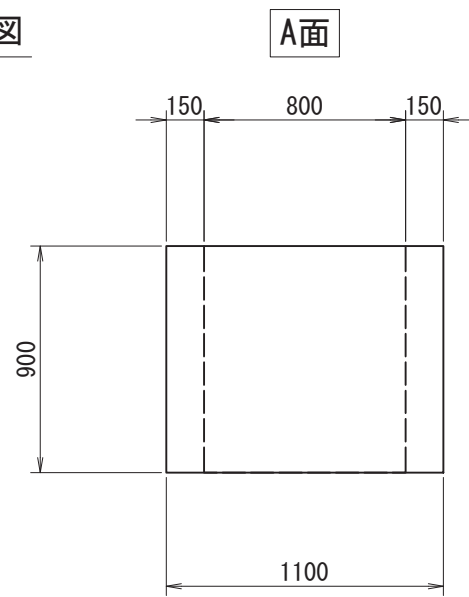
受付日	-	担当営業	-
施工業者名	-		
工事場所	-		
工事名(無しでも可)	-		
製品寸法(A×B×H)	800×800×900	-	ステップ 有 ・ 無

※H1500以上の高さでの利用や重量の軽減として枡を重ねて使用可能


削孔面	削孔寸法
A面	-
B面	-
C面	-
D面	-



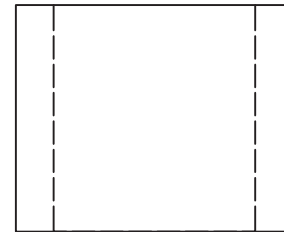
側面図



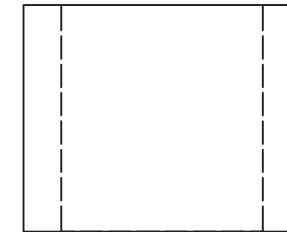
B面



C面



D面



TITLE:	集水枡-F(底無) 800×800×900	
SCALE:	1:30	CAD NO. P0000

# 集水枡-F (底無) 800 × 800 × 1000

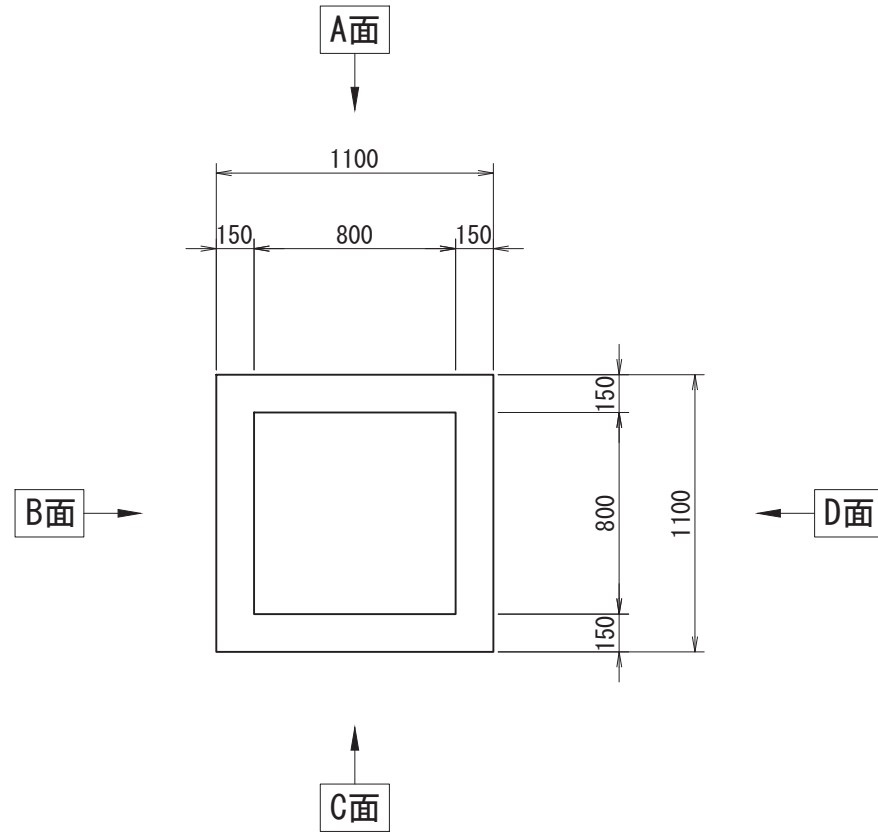
参考重量1340kg

枡番号:

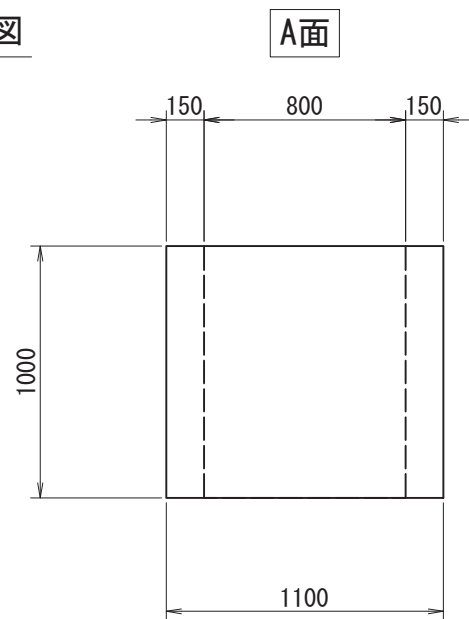
受付日	-	担当営業	-
施工業者名	-		
工事場所	-		
工事名 (無しでも可)	-		
製品寸法 (A×B×H)	800 × 800 × 1000	-	ステップ 有 ・ 無

※H1500以上の高さでの利用や重量の軽減として枡を重ねて使用可能

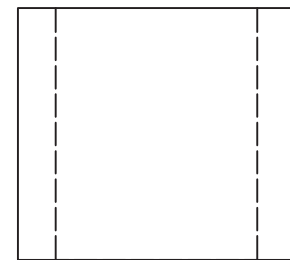
削孔面	削孔寸法
A面	-
B面	-
C面	-
D面	-



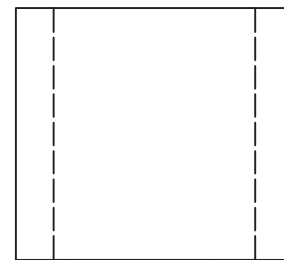
側面図



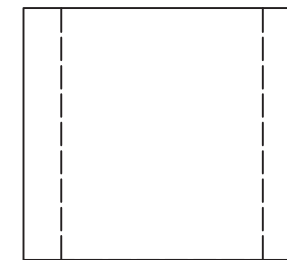
B面



C面



D面



TITLE:	集水枡-F (底無) 800 × 800 × 1000	
SCALE:	1:30	CAD NO. P0000

# 集水枡-F(底無) 800×800×1100

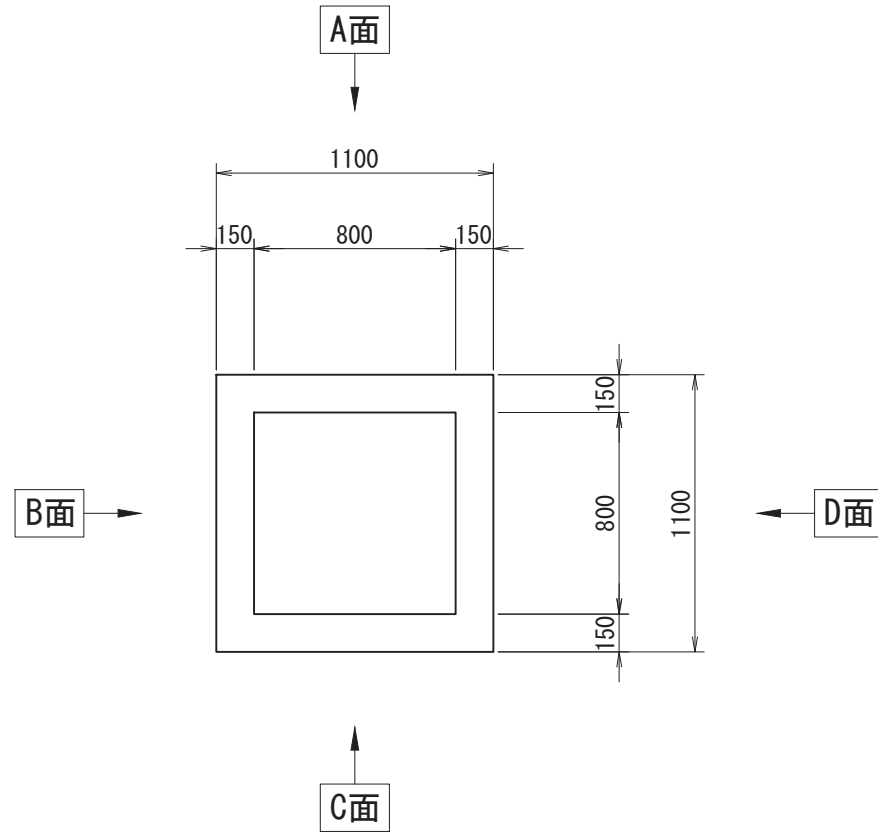
参考重量1473kg

枡番号:

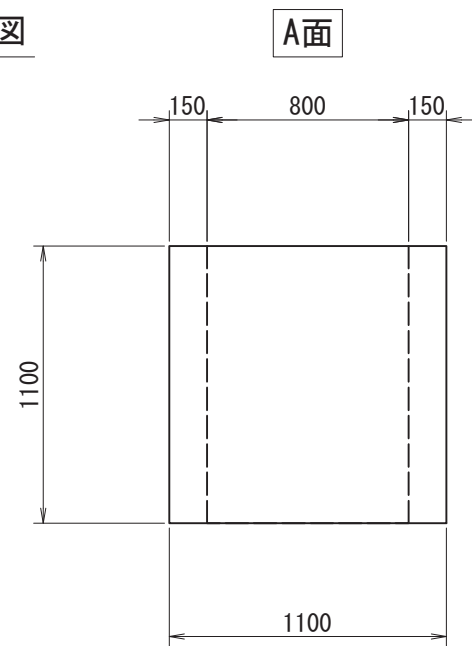
受付日	-	担当営業	-
施工業者名	-		
工事場所	-		
工事名(無しでも可)	-		
製品寸法(A×B×H)	800×800×1100	-	ステップ 有 ・ 無

※H1500以上の高さでの利用や重量の軽減として枡を重ねて使用可能

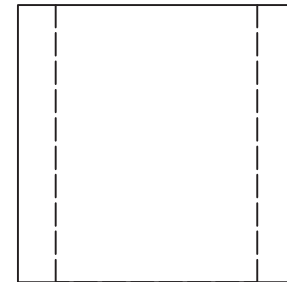
削孔面	削孔寸法
A面	-
B面	-
C面	-
D面	-



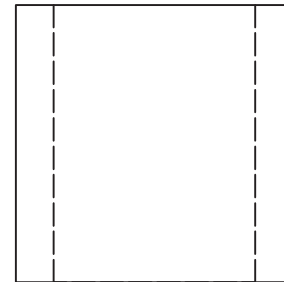
側面図



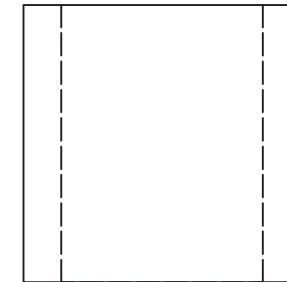
B面



C面



D面



TITLE:	集水枡-F(底無) 800×800×1100	
SCALE:	1:30	CAD NO. P0000

# 集水枡-F(底無) 800×800×1200

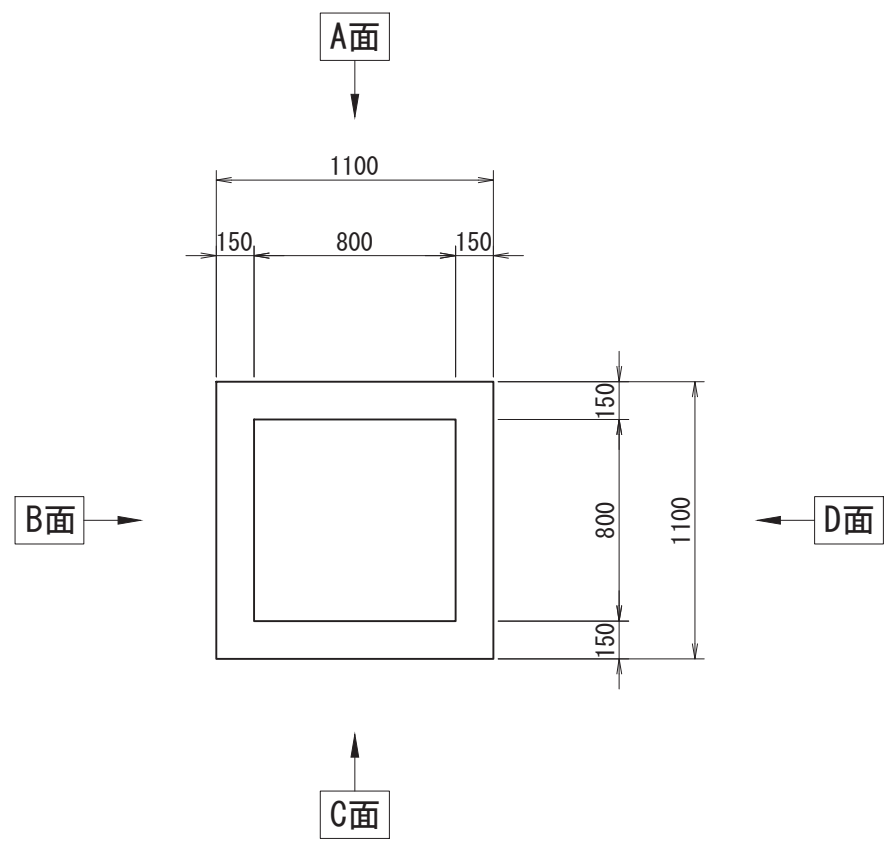
参考重量1607kg

枡番号:

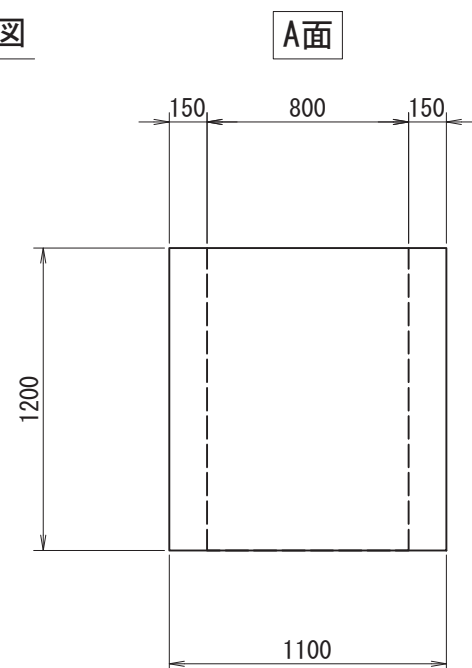
受付日	-	担当営業	-
施工業者名	-		
工事場所	-		
工事名(無しでも可)	-		
製品寸法(A×B×H)	800×800×1200	-	ステップ 有 ・ 無

※H1500以上の高さでの利用や重量の軽減として枡を重ねて使用可能

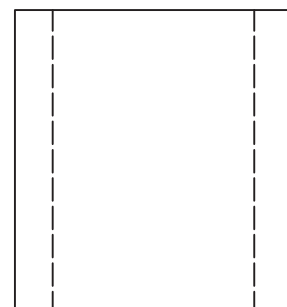
削孔面	削孔寸法
A面	-
B面	-
C面	-
D面	-



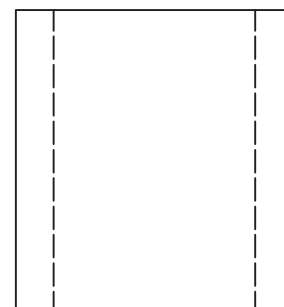
側面図



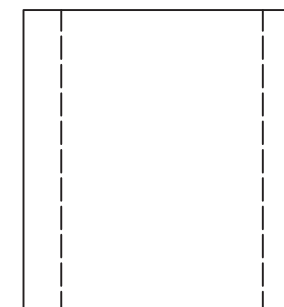
B面



C面



D面



TITLE:	集水枡-F(底無) 800×800×1200	
SCALE:	1:30	CAD NO. P0000

# 集水枡-F(底無) 800×800×1300

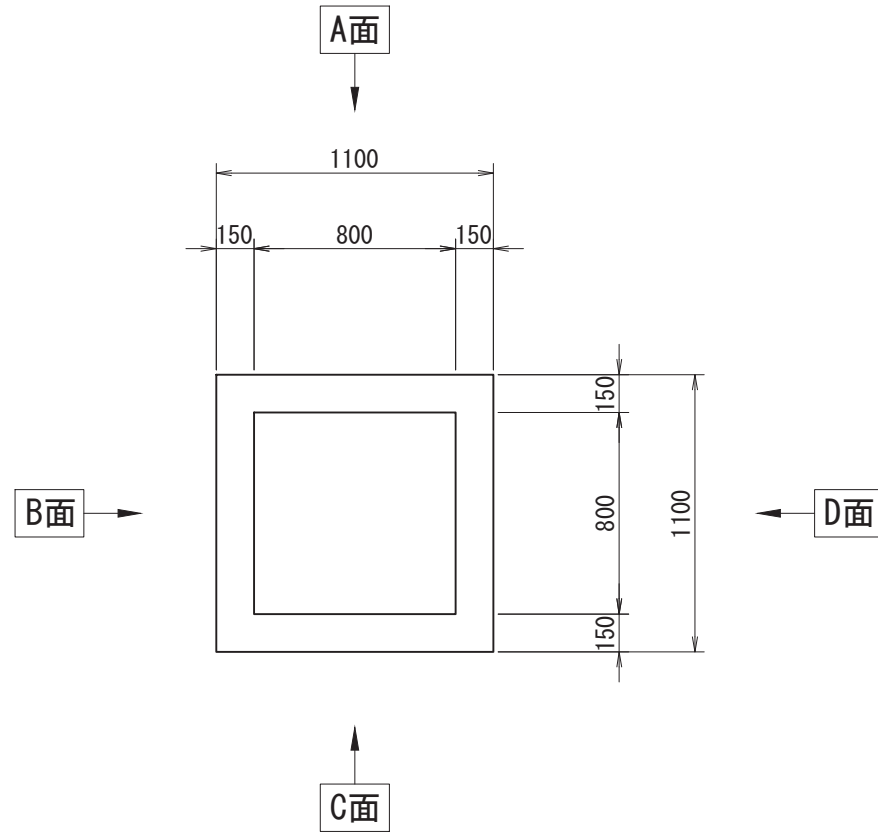
参考重量1741kg

枡番号:

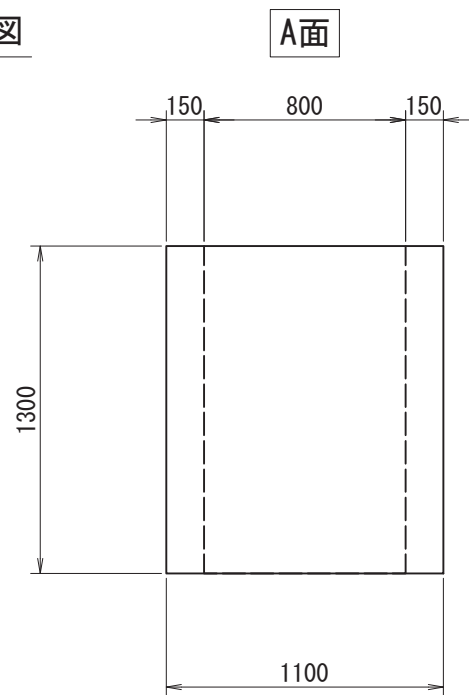
受付日	-	担当営業	-
施工業者名	-		
工事場所	-		
工事名(無しでも可)	-		
製品寸法(A×B×H)	800×800×1300	-	ステップ 有 ・ 無

※H1500以上の高さでの利用や重量の軽減として枡を重ねて使用可能

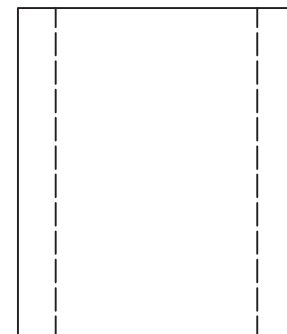
削孔面	削孔寸法
A面	-
B面	-
C面	-
D面	-



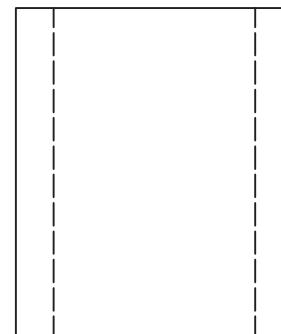
側面図



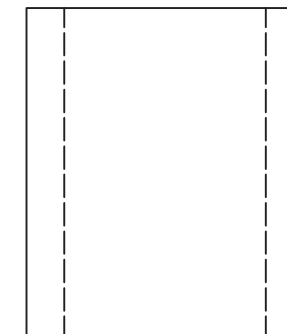
B面



C面



D面



TITLE:	集水枡-F(底無) 800×800×1300	
SCALE:	1:30	CAD NO. P0000

# 集水枡-F (底無) 800 × 800 × 1400

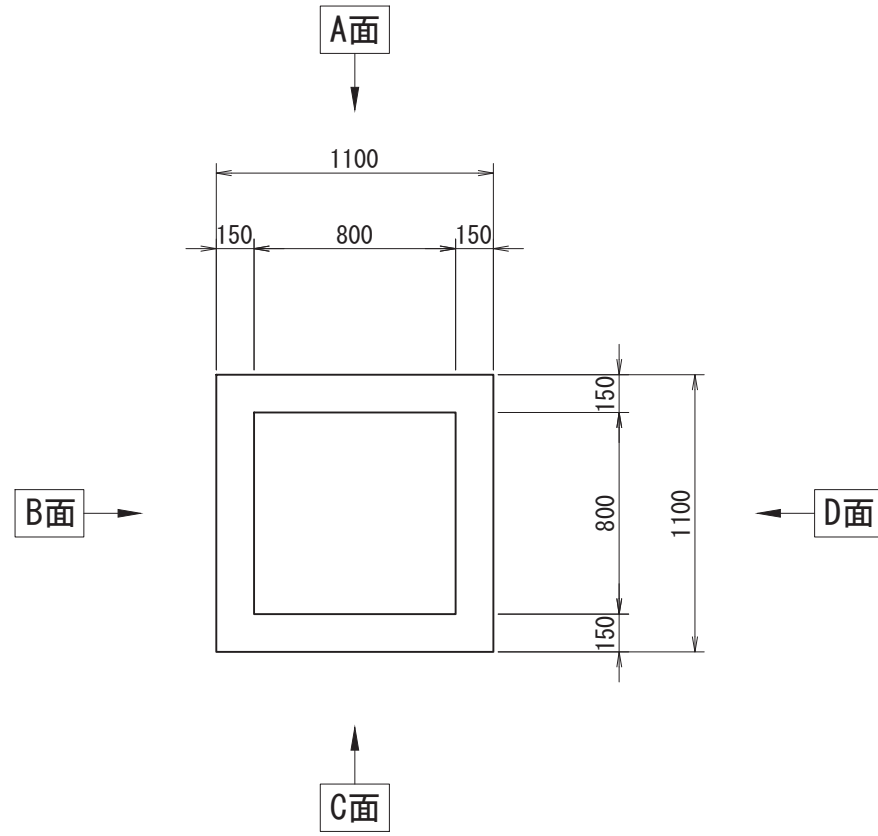
参考重量1875kg

枡番号:

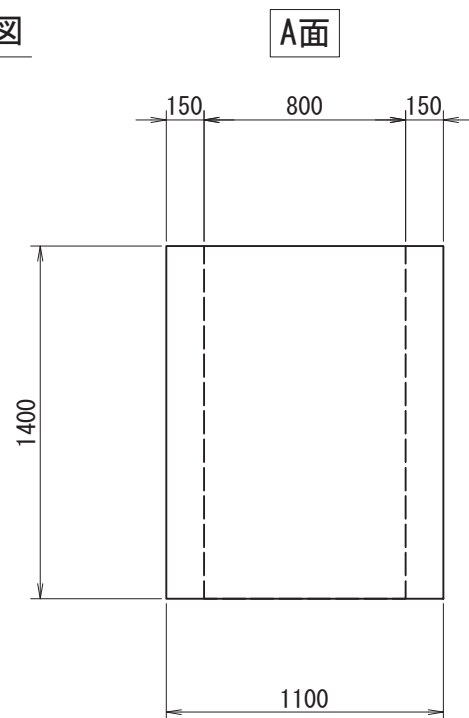
受付日	-	担当営業	-
施工業者名	-		
工事場所	-		
工事名 (無しでも可)	-		
製品寸法 (A×B×H)	800 × 800 × 1400	-	ステップ 有 ・ 無

※H1500以上の高さでの利用や重量の軽減として枡を重ねて使用可能

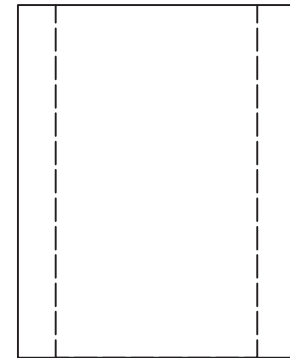
削孔面	削孔寸法
A面	-
B面	-
C面	-
D面	-



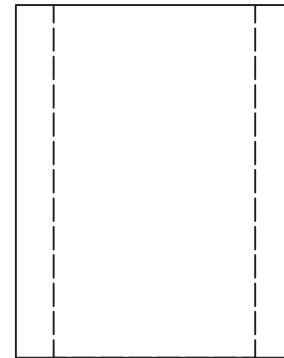
側面図



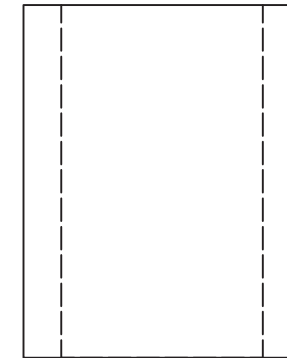
B面



C面



D面



TITLE:	集水枡-F (底無) 800 × 800 × 1400	
SCALE:	1:30	CAD NO. P0000

# 集水枡-F(底無) 800×800×1500

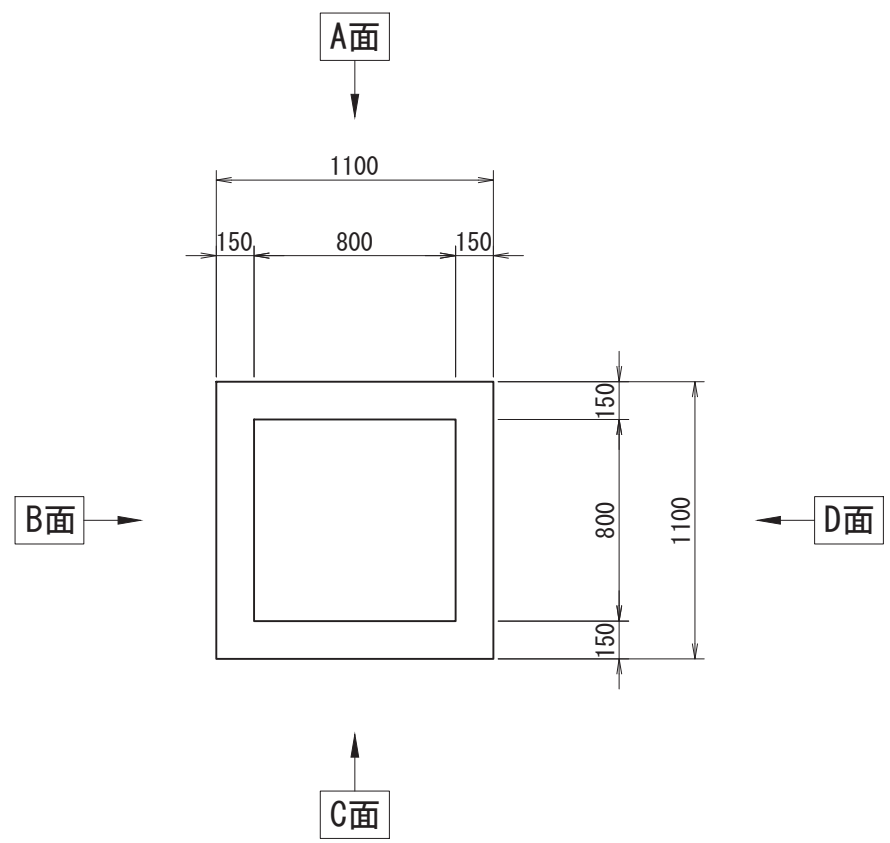
参考重量2009kg

枡番号:

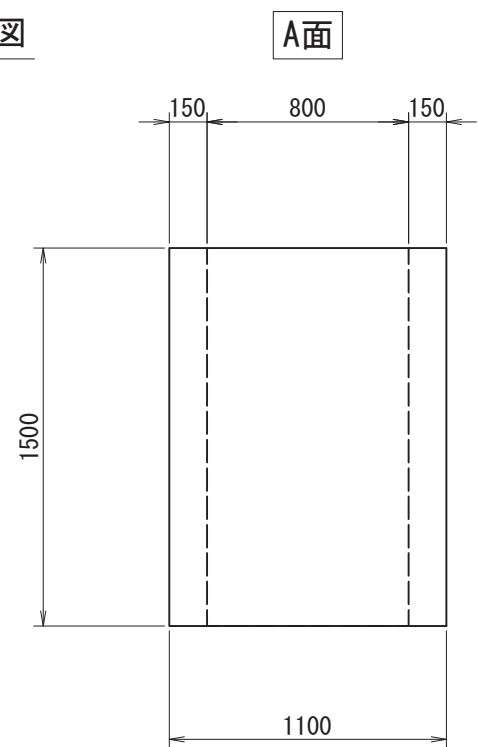
受付日	-	担当営業	-
施工業者名	-		
工事場所	-		
工事名(無しでも可)	-		
製品寸法(A×B×H)	800×800×1500	-	ステップ 有 ・ 無

※H1500以上の高さでの利用や重量の軽減として枡を重ねて使用可能

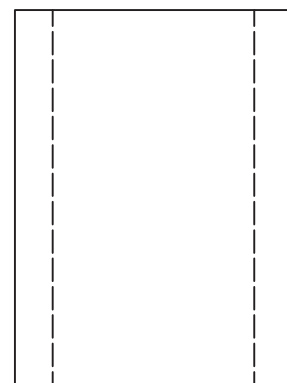
削孔面	削孔寸法
A面	-
B面	-
C面	-
D面	-



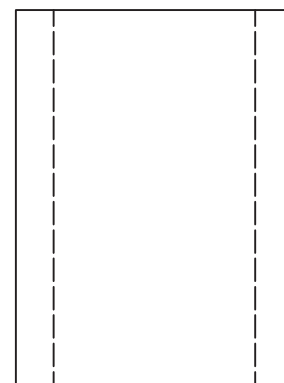
側面図



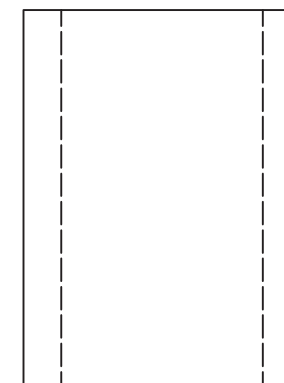
B面



C面



D面



TITLE:	集水枡-F(底無) 800×800×1500	
SCALE:	1:30	CAD NO. P0000

# 集水枡-F (底無) 900 × 900 × 700

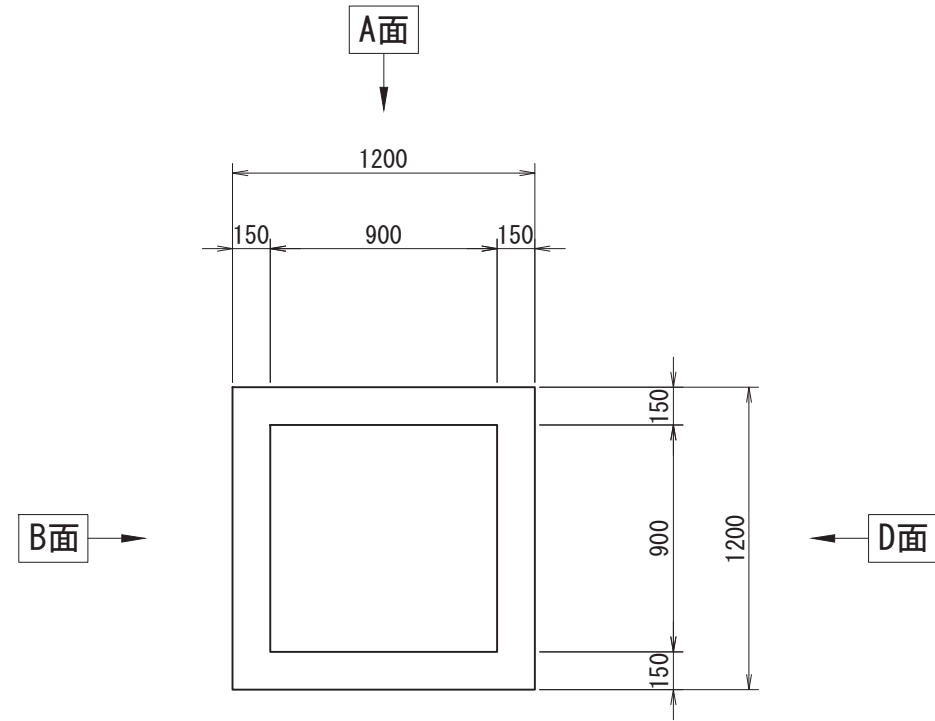
参考重量1036kg

枡番号:

受付日	-	担当営業	-
施工業者名	-		
工事場所	-		
工事名 (無しでも可)	-		
製品寸法 (A×B×H)	900×900×700	-	ステップ 有 ・ 無

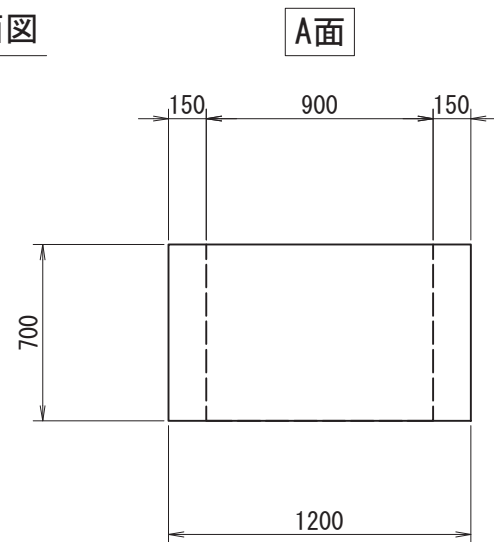
※H1500以上の高さでの利用や重量の軽減として枡を重ねて使用可能

削孔面	削孔寸法
A面	-
B面	-
C面	-
D面	-




C面


側面図




B面



C面



D面



TITLE:	集水枡-F (底無) 900 × 900 × 700	
SCALE:	1:30	CAD NO. P0000



# 集水枡-F (底無) 900 × 900 × 800

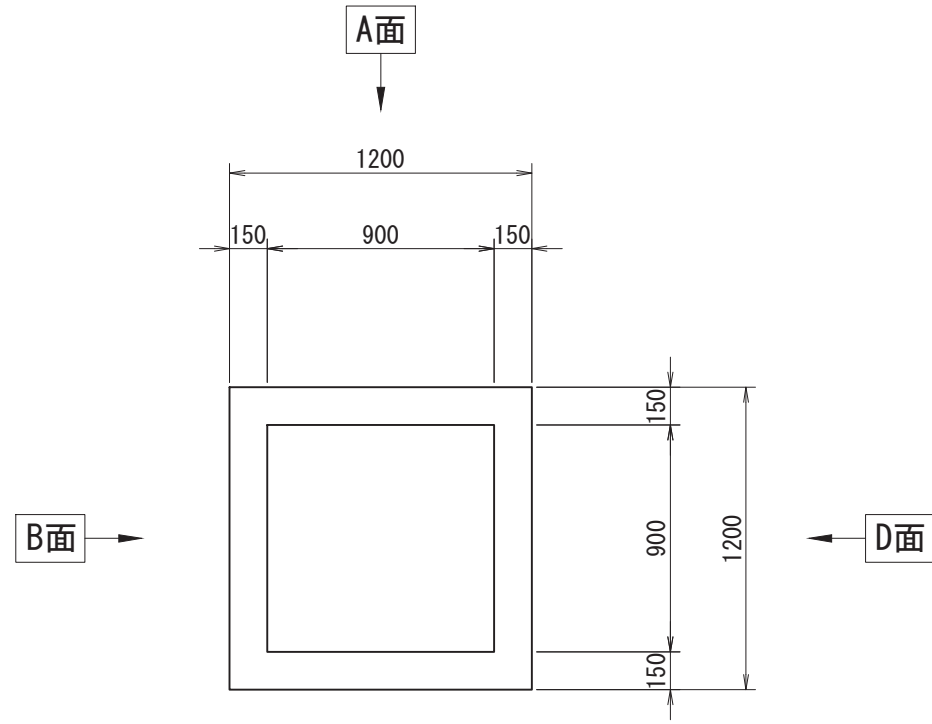
参考重量1184kg

枡番号:

受付日	-	担当営業	-
施工業者名	-		
工事場所	-		
工事名 (無しでも可)	-		
製品寸法 (A×B×H)	900×900×800	-	ステップ 有 ・ 無

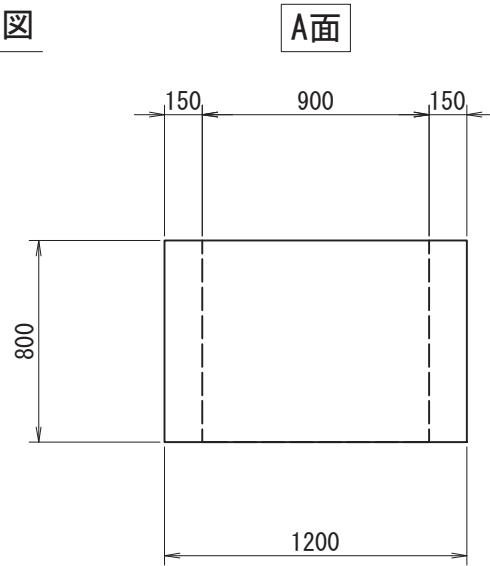
※H1500以上の高さでの利用や重量の軽減として枡を重ねて使用可能

削孔面	削孔寸法
A面	-
B面	-
C面	-
D面	-



C面


側面図




B面



C面



D面



TITLE:	集水枡-F (底無) 900 × 900 × 800	
SCALE:	1:30	CAD NO. P0000

# 集水枡-F(底無) 900×900×900

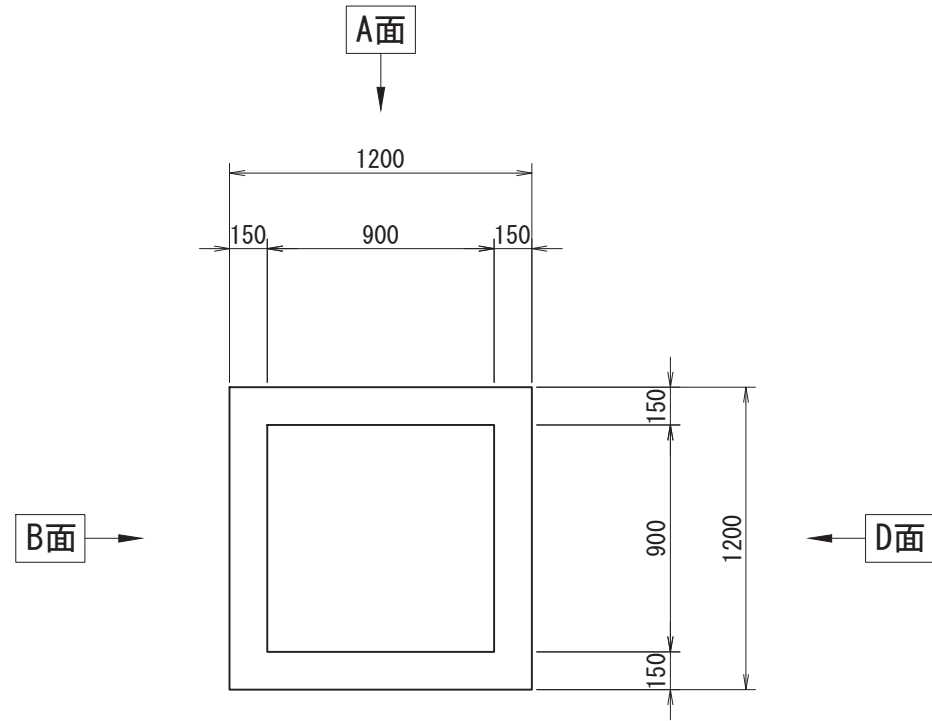
参考重量1332kg

枡番号:

受付日	-	担当営業	-
施工業者名	-		
工事場所	-		
工事名(無しでも可)	-		
製品寸法(A×B×H)	900×900×900	-	ステップ 有 ・ 無

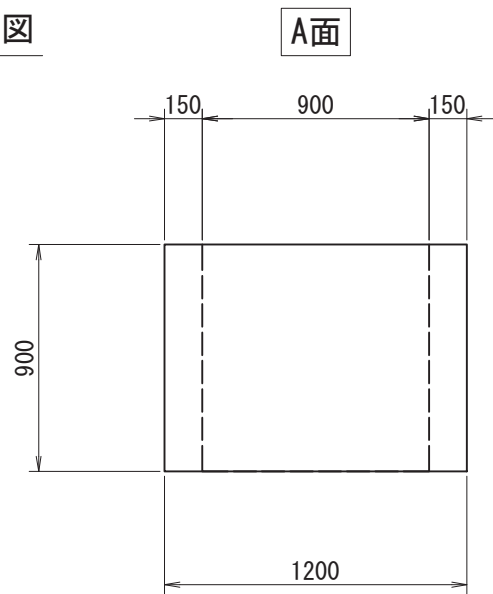
※H1500以上の高さでの利用や重量の軽減として枡を重ねて使用可能

削孔面	削孔寸法
A面	-
B面	-
C面	-
D面	-




C面


側面図




B面



C面



D面



TITLE:	集水枡-F(底無) 900×900×900	
SCALE:	1:30	CAD NO. P0000

# 集水枡-F(底無) 900×900×1000

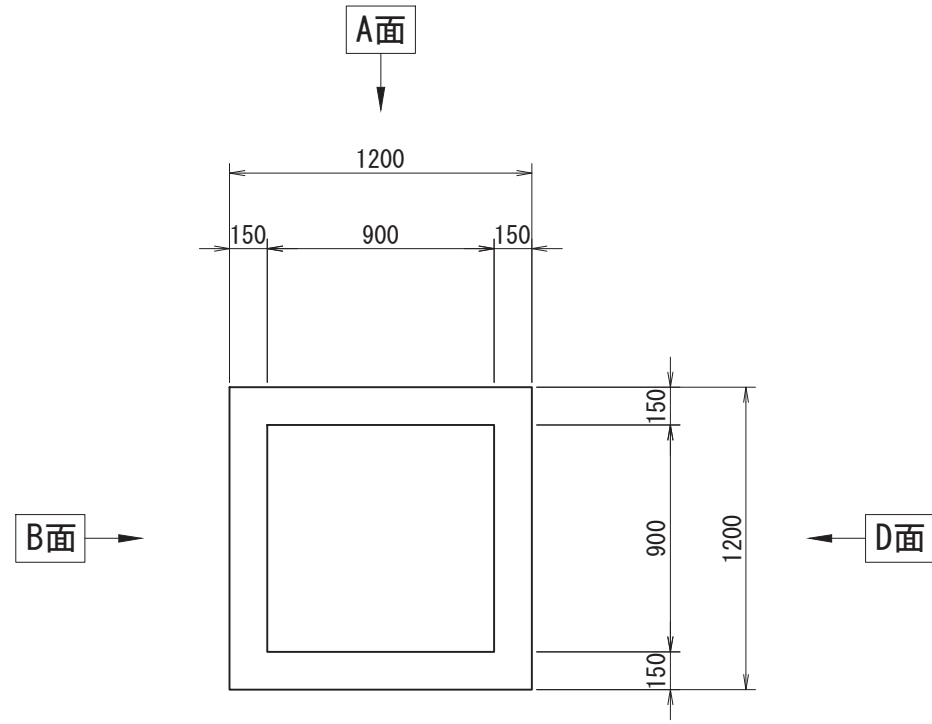
参考重量1481kg

枡番号:

受付日	-	担当営業	-
施工業者名	-		
工事場所	-		
工事名(無しでも可)	-		
製品寸法(A×B×H)	900×900×1000	-	ステップ 有 ・ 無

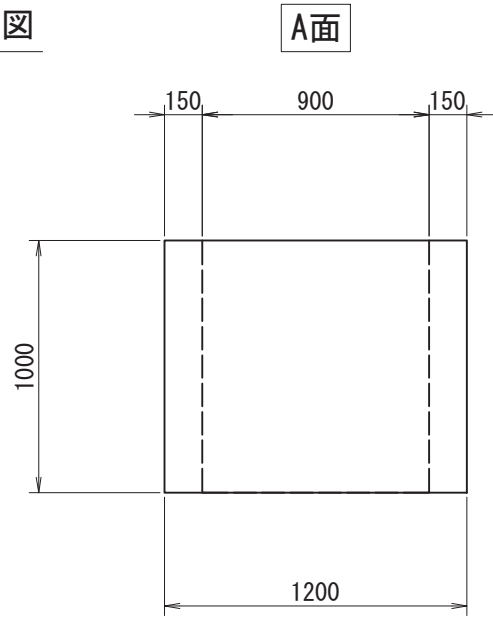
削孔面	削孔寸法
A面	-
B面	-
C面	-
D面	-

※H1500以上の高さでの利用や重量の軽減として枡を重ねて使用可能




C面


側面図



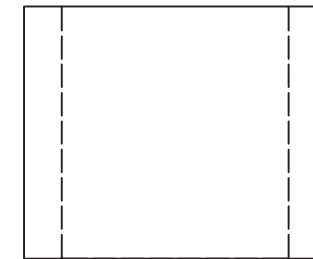
B面



C面



D面



TITLE:	集水枡-F(底無) 900×900×1000	
SCALE:	1:30	CAD NO. P0000

# 集水枡-F(底無) 900×900×1100

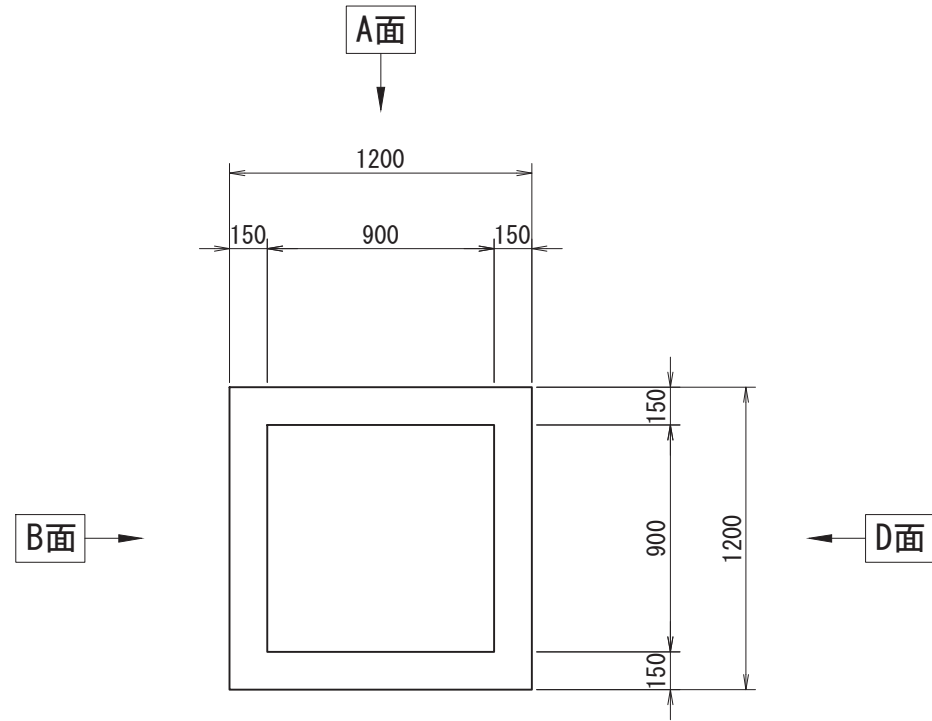
参考重量1629kg

枡番号:

受付日	-	担当営業	-
施工業者名	-		
工事場所	-		
工事名(無しでも可)	-		
製品寸法(A×B×H)	900×900×1100	-	ステップ 有 ・ 無

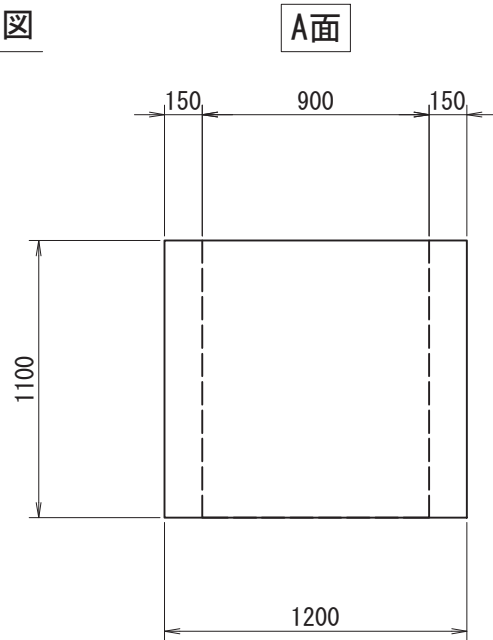
※H1500以上の高さでの利用や重量の軽減として枡を重ねて使用可能

削孔面	削孔寸法
A面	-
B面	-
C面	-
D面	-




C面

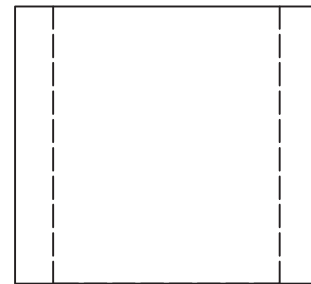
側面図



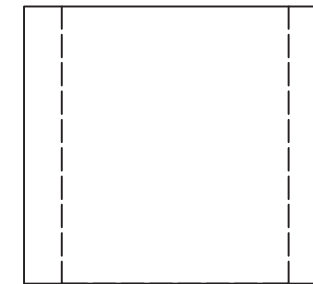
B面



C面



D面



TITLE:	集水枡-F(底無) 900×900×1100	
SCALE:	1:30	CAD NO. P0000

# 集水枡-F (底無) 900 × 900 × 1200

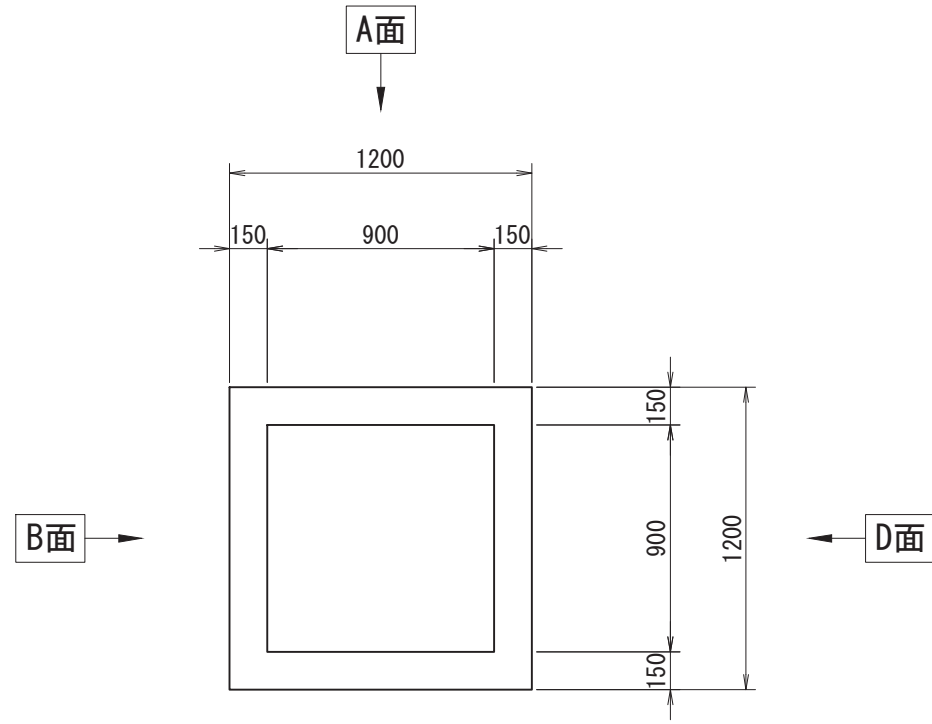
参考重量1777kg

枡番号:

受付日	-	担当営業	-
施工業者名	-		
工事場所	-		
工事名 (無しでも可)	-		
製品寸法 (A×B×H)	900×900×1200	-	ステップ 有 ・ 無

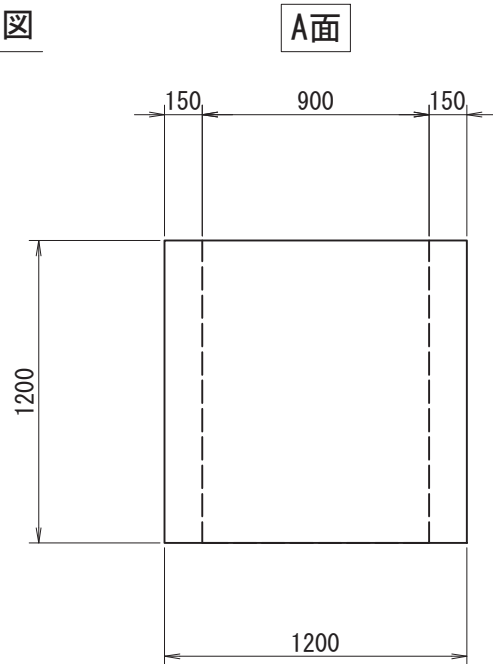
※H1500以上の高さでの利用や重量の軽減として枡を重ねて使用可能

削孔面	削孔寸法
A面	-
B面	-
C面	-
D面	-

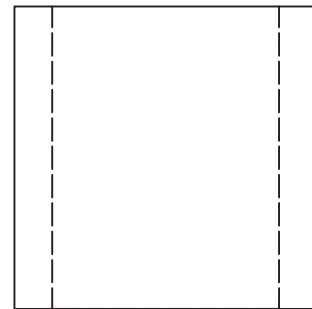


C面

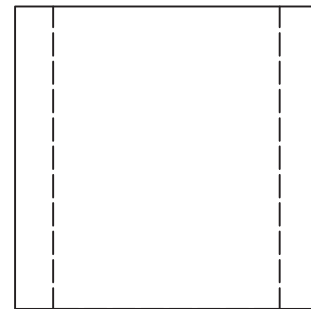
側面図



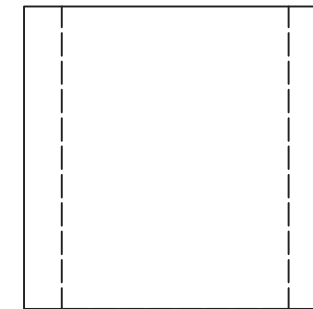
B面



C面



D面



TITLE:	集水枡-F (底無) 900 × 900 × 1200	
SCALE:	1:30	CAD NO. P0000

# 集水枡-F (底無) 900 × 900 × 1300

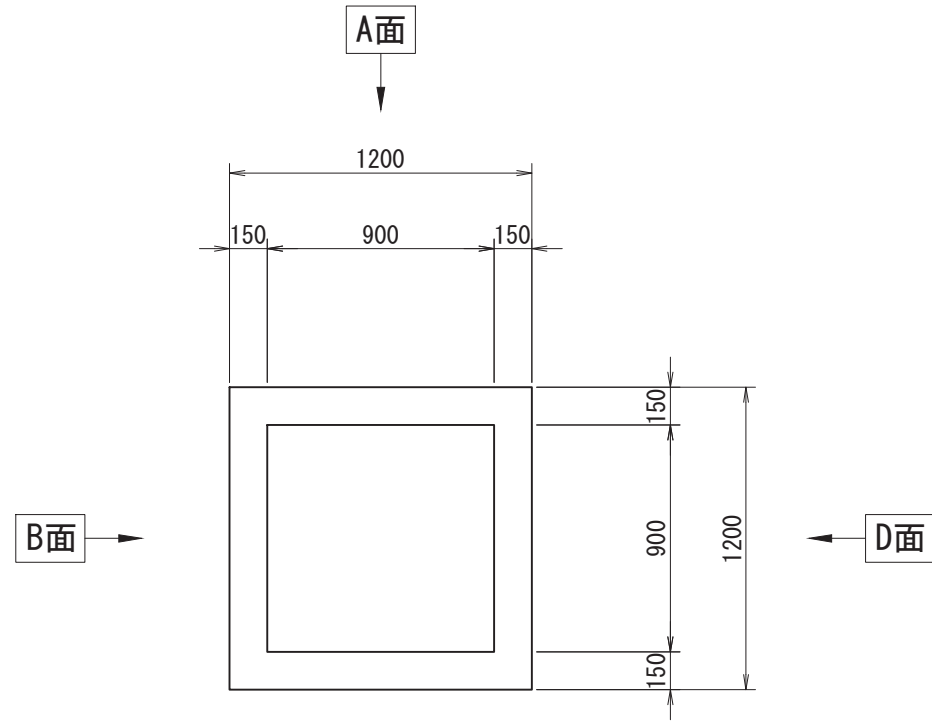
参考重量1925kg

枡番号:

受付日	-	担当営業	-
施工業者名	-		
工事場所	-		
工事名 (無しでも可)	-		
製品寸法 (A×B×H)	900×900×1300	-	ステップ 有 ・ 無

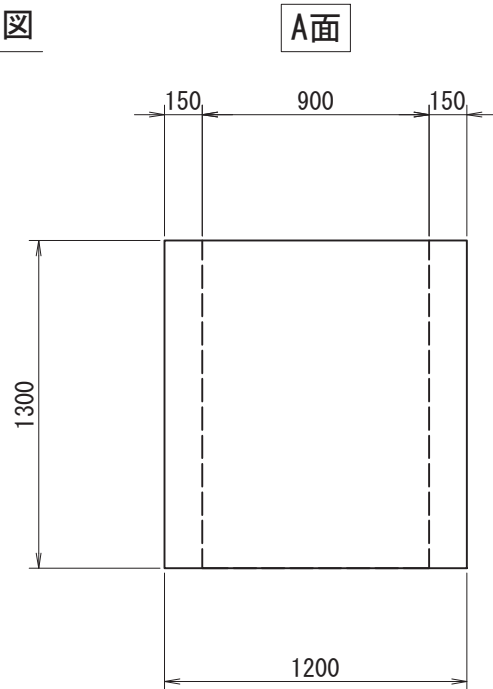
※H1500以上の高さでの利用や重量の軽減として枡を重ねて使用可能

削孔面	削孔寸法
A面	-
B面	-
C面	-
D面	-

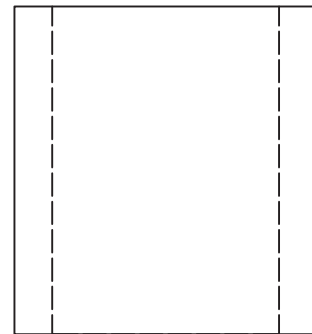


C面


側面図



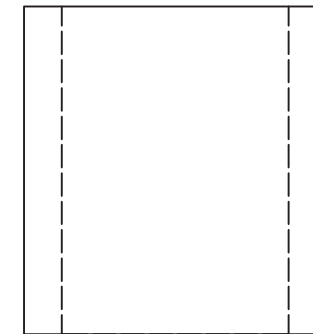
B面



C面



D面



TITLE:	集水枡-F (底無) 900 × 900 × 1300	
SCALE:	1:30	CAD NO. P0000

# 集水枡-F (底無) 900 × 900 × 1400

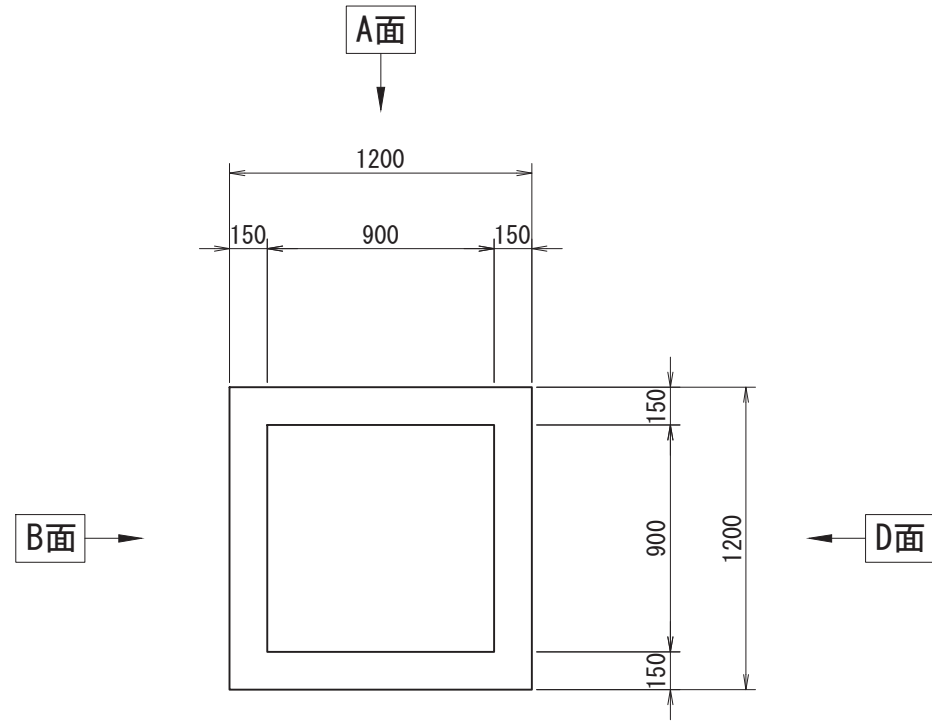
参考重量2073kg

枡番号:

受付日	-	担当営業	-
施工業者名	-		
工事場所	-		
工事名 (無しでも可)	-		
製品寸法 (A×B×H)	900×900×1400	-	ステップ 有 ・ 無

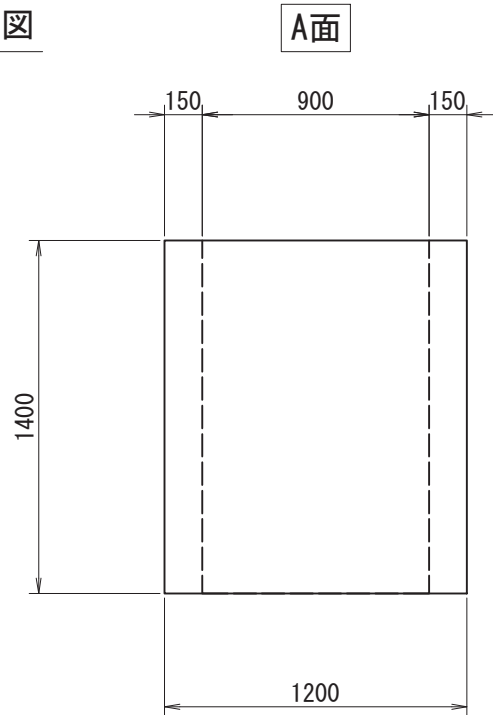
※H1500以上の高さでの利用や重量の軽減として枡を重ねて使用可能

削孔面	削孔寸法
A面	-
B面	-
C面	-
D面	-

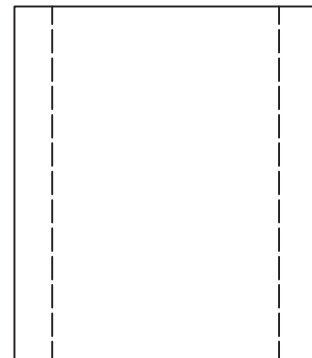


C面

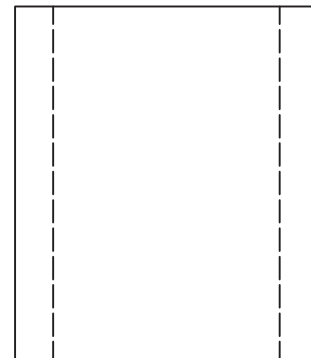
側面図



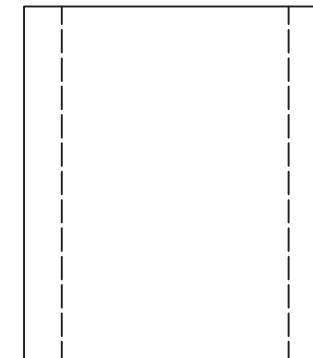
B面



C面



D面



TITLE:	集水枡-F (底無) 900 × 900 × 1400	
SCALE:	1:30	CAD NO. P0000

# 集水枡-F(底無) 900×900×1500

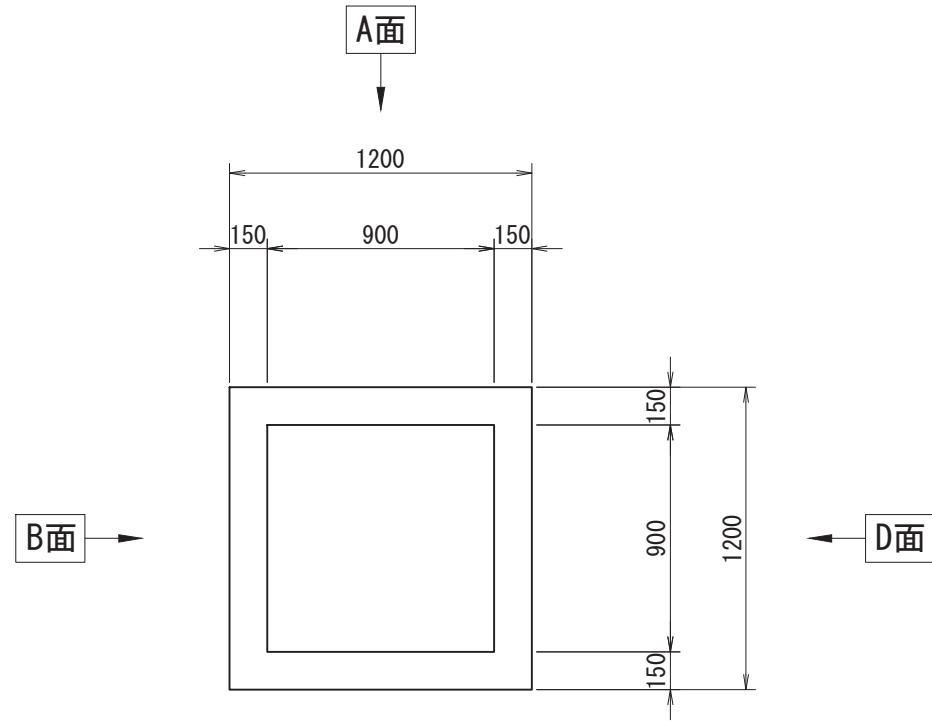
参考重量2221kg

枡番号:

受付日	-	担当営業	-
施工業者名	-		
工事場所	-		
工事名(無しでも可)	-		
製品寸法(A×B×H)	900×900×1500	-	ステップ 有 ・ 無

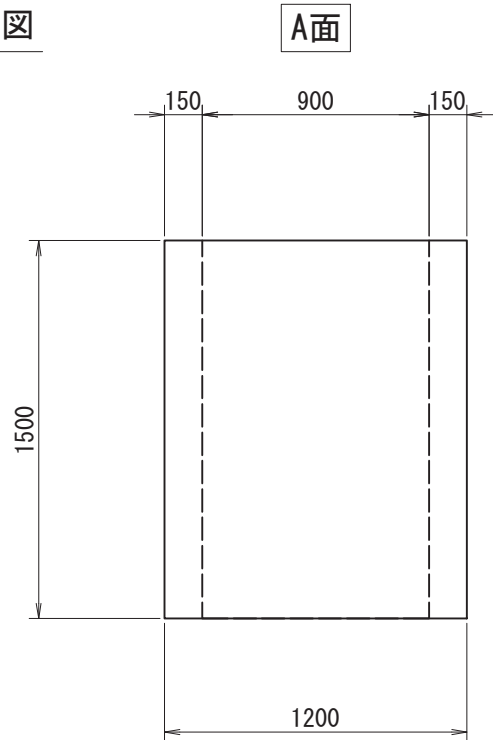
※H1500以上の高さでの利用や重量の軽減として枡を重ねて使用可能

削孔面	削孔寸法
A面	-
B面	-
C面	-
D面	-




C面

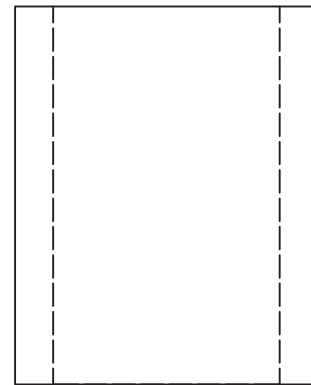
側面図



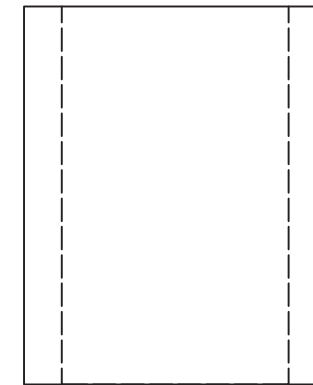
B面



C面



D面



TITLE:	集水枡-F(底無) 900×900×1500	
SCALE:	1:30	CAD NO. P0000



# 集水枡-F(底無) 1000×1000×800

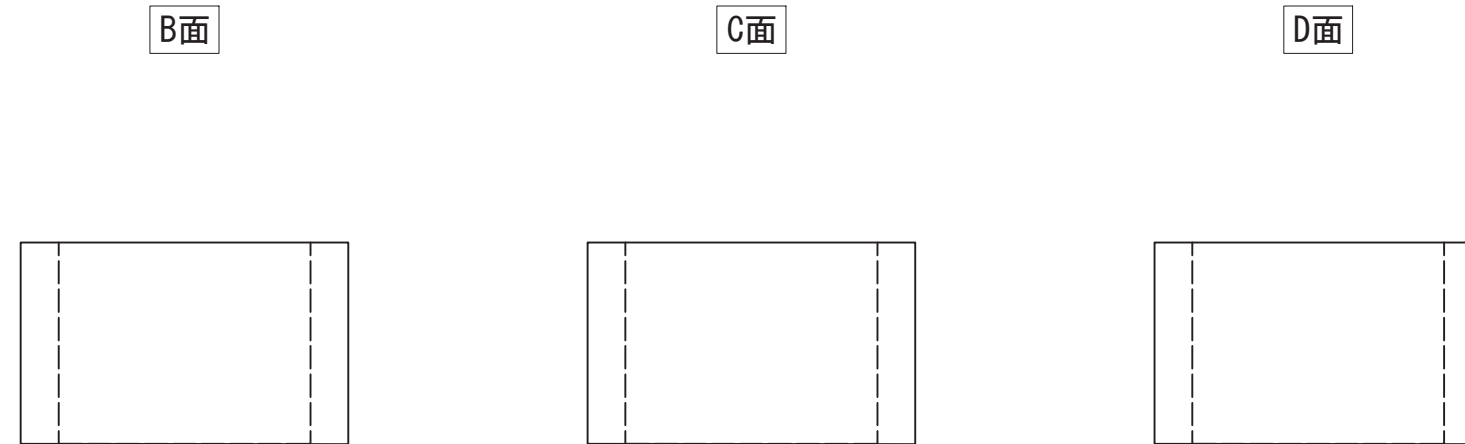
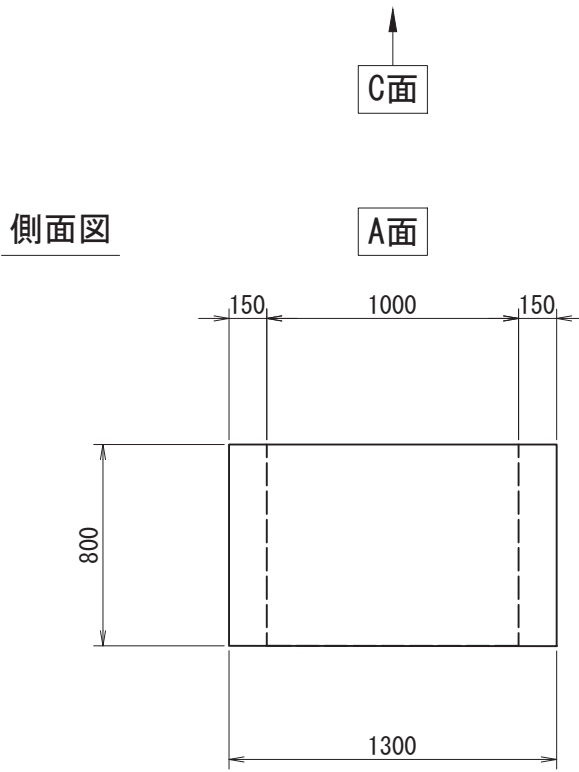
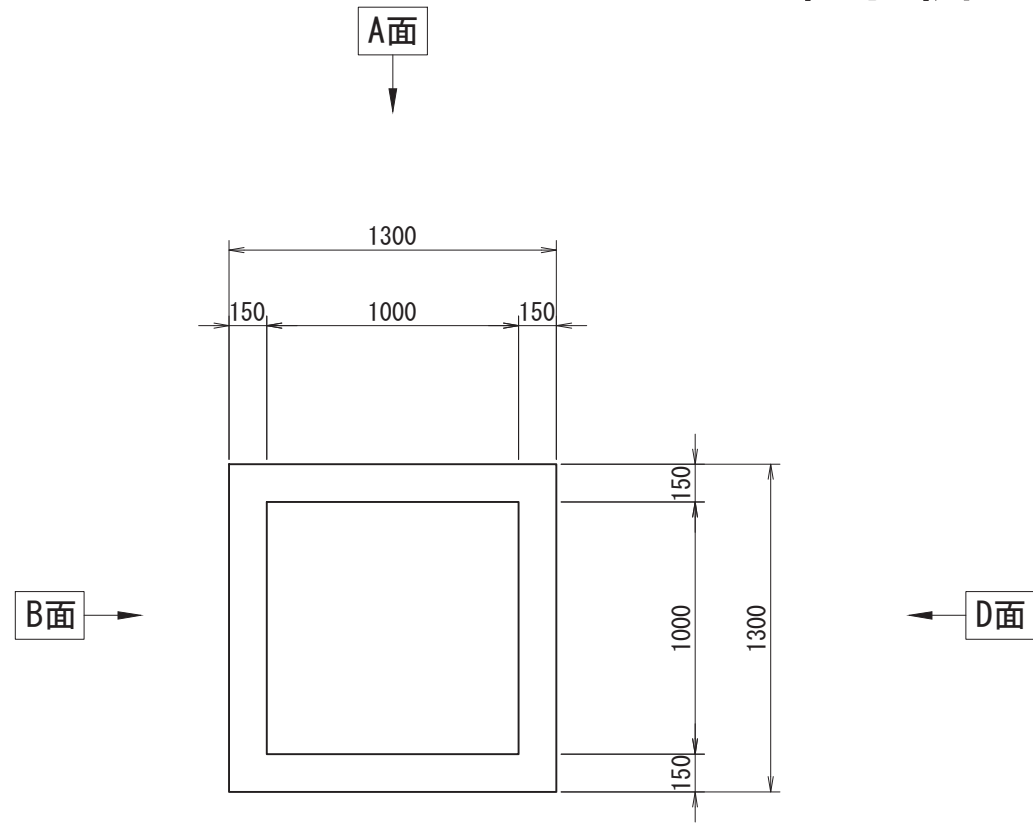
参考重量1297kg

枡番号:

受付日	-	担当営業	-
施工業者名	-		
工事場所	-		
工事名(無しでも可)	-		
製品寸法(A×B×H)	1000×1000×800	-	ステップ 有 ・ 無

※H1500以上の高さでの利用や重量の軽減として枡を重ねて使用可能

削孔面	削孔寸法
A面	-
B面	-
C面	-
D面	-



TITLE: 集水枡-F(底無) 1000×1000×800	
SCALE: 1:30	CAD NO. P0000

# 集水枡-F(底無) 1000×1000×900

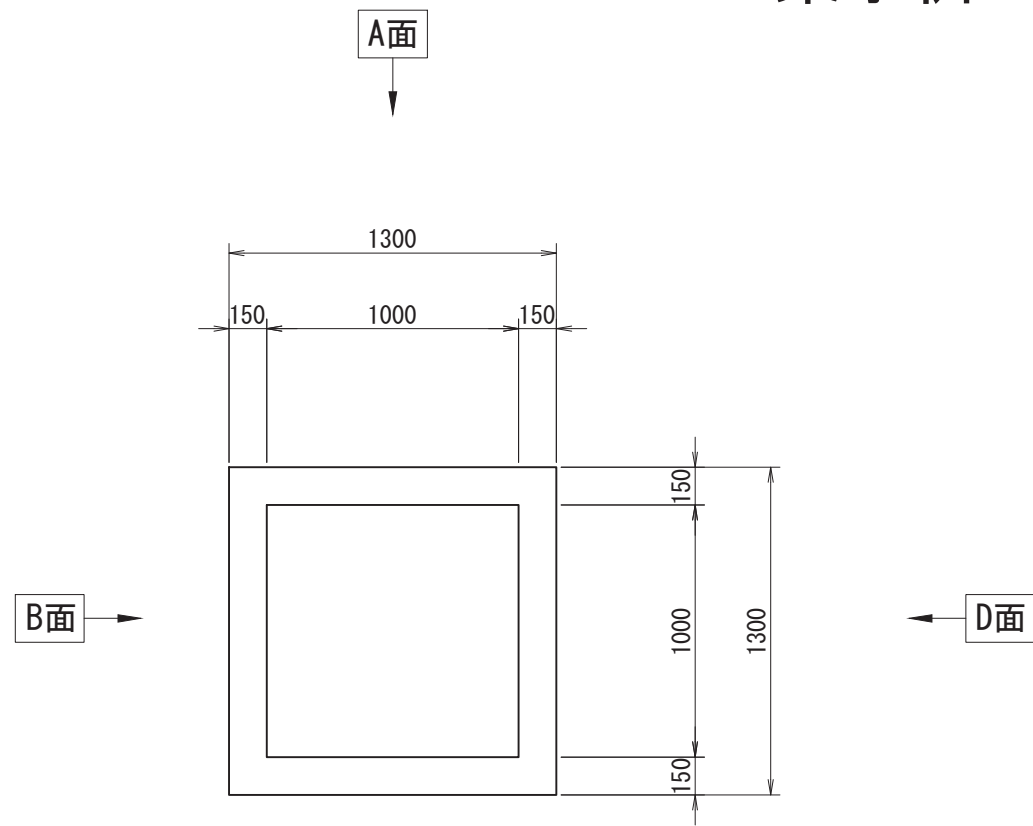
参考重量1459kg

枡番号:

受付日	-	担当営業	-
施工業者名	-		
工事場所	-		
工事名(無しでも可)	-		
製品寸法(A×B×H)	1000×1000×900	-	ステップ 有 ・ 無

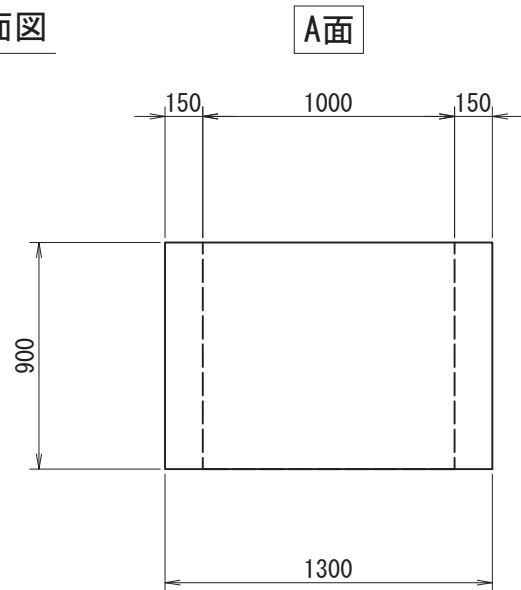
※H1500以上の高さでの利用や重量の軽減として枡を重ねて使用可能

削孔面	削孔寸法
A面	-
B面	-
C面	-
D面	-




C面

側面図




B面



C面



D面



TITLE: 集水枡-F(底無) 1000×1000×900	
SCALE: 1:30	CAD NO. P0000

# 集水枡-F(底無) 1000×1000×1000

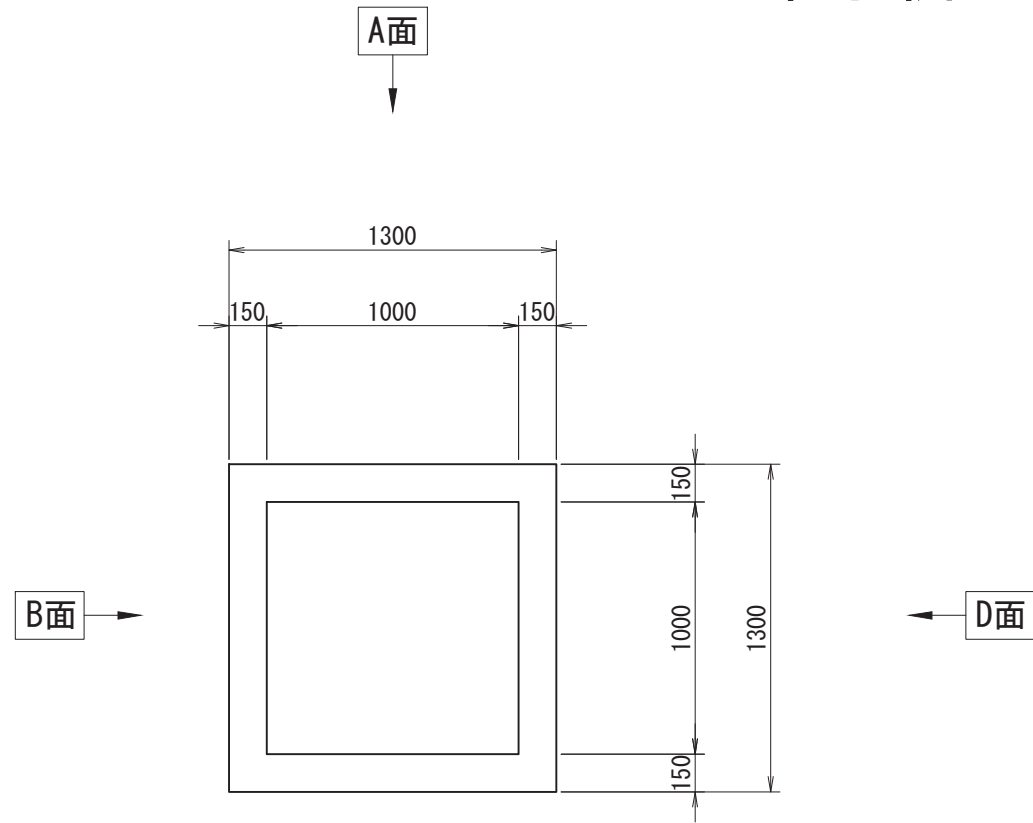
参考重量1622kg

枡番号:

受付日	-	担当営業	-
施工業者名	-		
工事場所	-		
工事名(無しでも可)	-		
製品寸法(A×B×H)	1000×1000×1000	-	ステップ 有 ・ 無

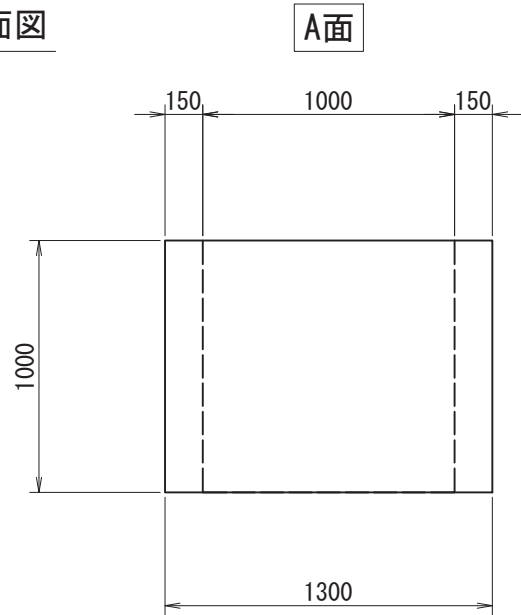
※H1500以上の高さでの利用や重量の軽減として枡を重ねて使用可能

削孔面	削孔寸法
A面	-
B面	-
C面	-
D面	-




C面


側面図




B面



C面



D面



TITLE: 集水枡-F(底無) 1000×1000×1000	
SCALE: 1:30	CAD NO. P0000

# 集水枡-F(底無) 1000×1000×1100

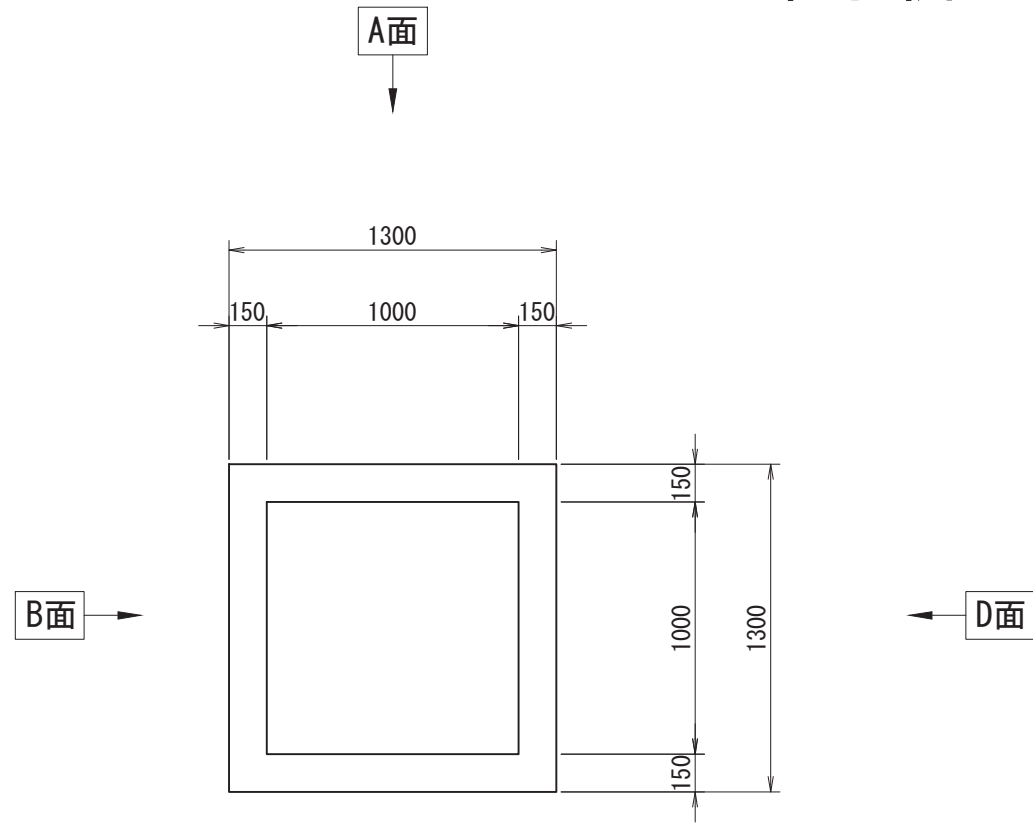
参考重量1784kg

枡番号:

受付日	-	担当営業	-
施工業者名	-		
工事場所	-		
工事名(無しでも可)	-		
製品寸法(A×B×H)	1000×1000×1100	-	ステップ 有 ・ 無

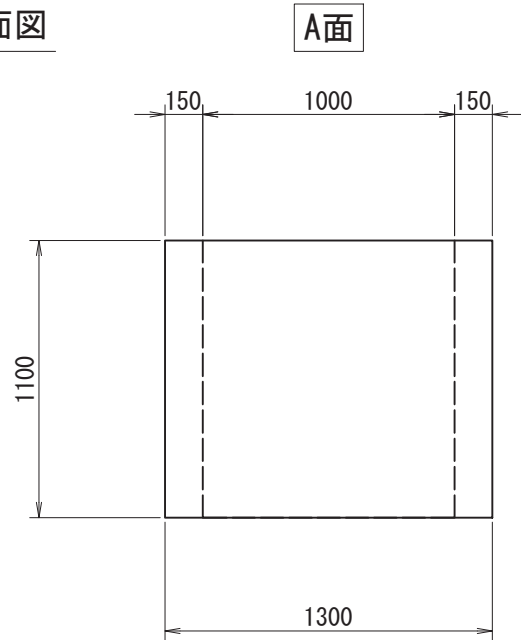
※H1500以上の高さでの利用や重量の軽減として枡を重ねて使用可能

削孔面	削孔寸法
A面	-
B面	-
C面	-
D面	-




C面


側面図




B面



C面



D面



TITLE: 集水枡-F(底無) 1000×1000×1100	
SCALE: 1:30	CAD NO. P0000

# 集水枡-F(底無) 1000×1000×1200

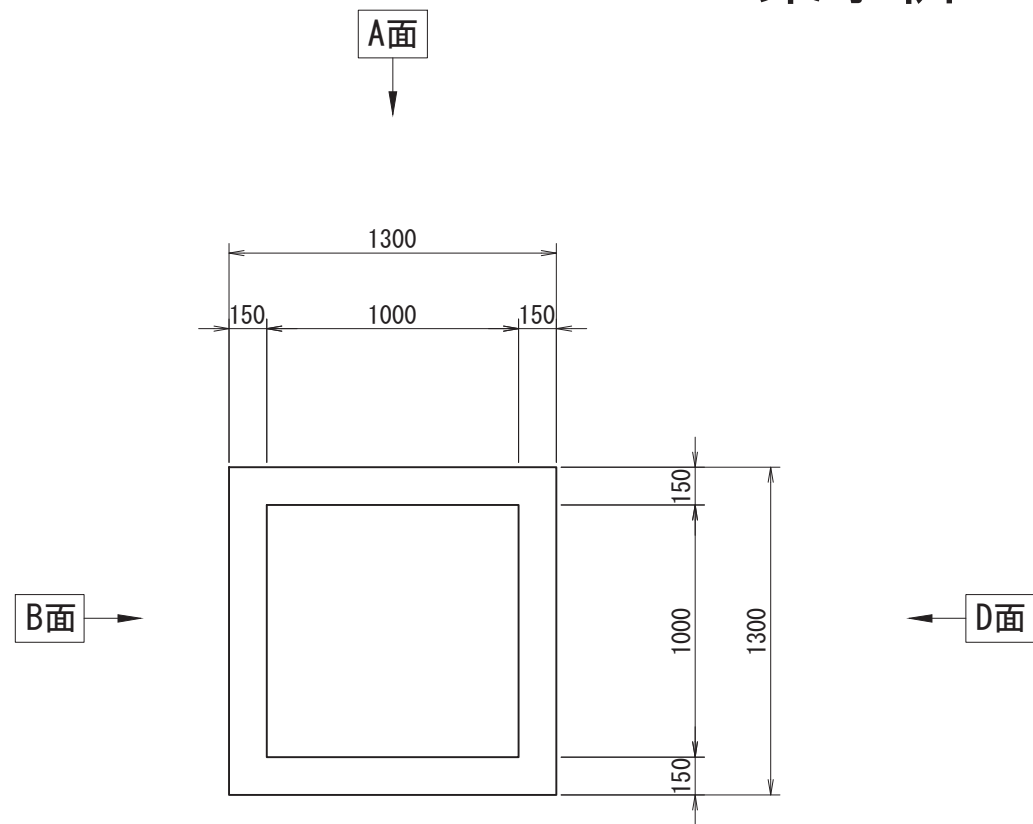
参考重量1946kg

枡番号:

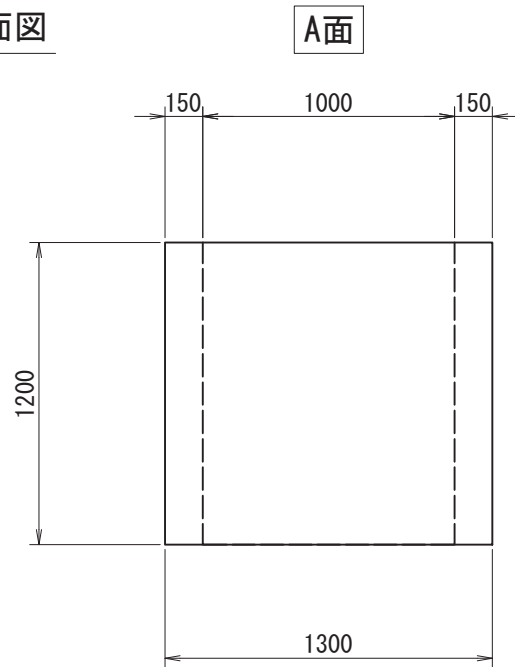
受付日	-	担当営業	-
施工業者名	-		
工事場所	-		
工事名(無しでも可)	-		
製品寸法(A×B×H)	1000×1000×1200	-	ステップ 有 ・ 無

※H1500以上の高さでの利用や重量の軽減として枡を重ねて使用可能

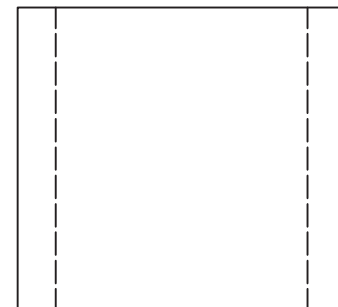
削孔面	削孔寸法
A面	-
B面	-
C面	-
D面	-




側面図



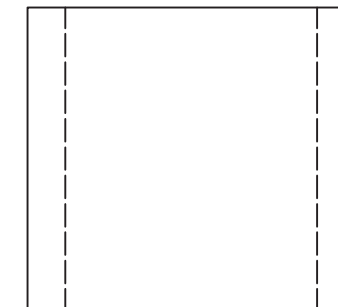
B面



C面



D面



TITLE: 集水枡-F(底無) 1000×1000×1200	
SCALE: 1:30	CAD NO. P0000

# 集水枡-F(底無) 1000×1000×1300

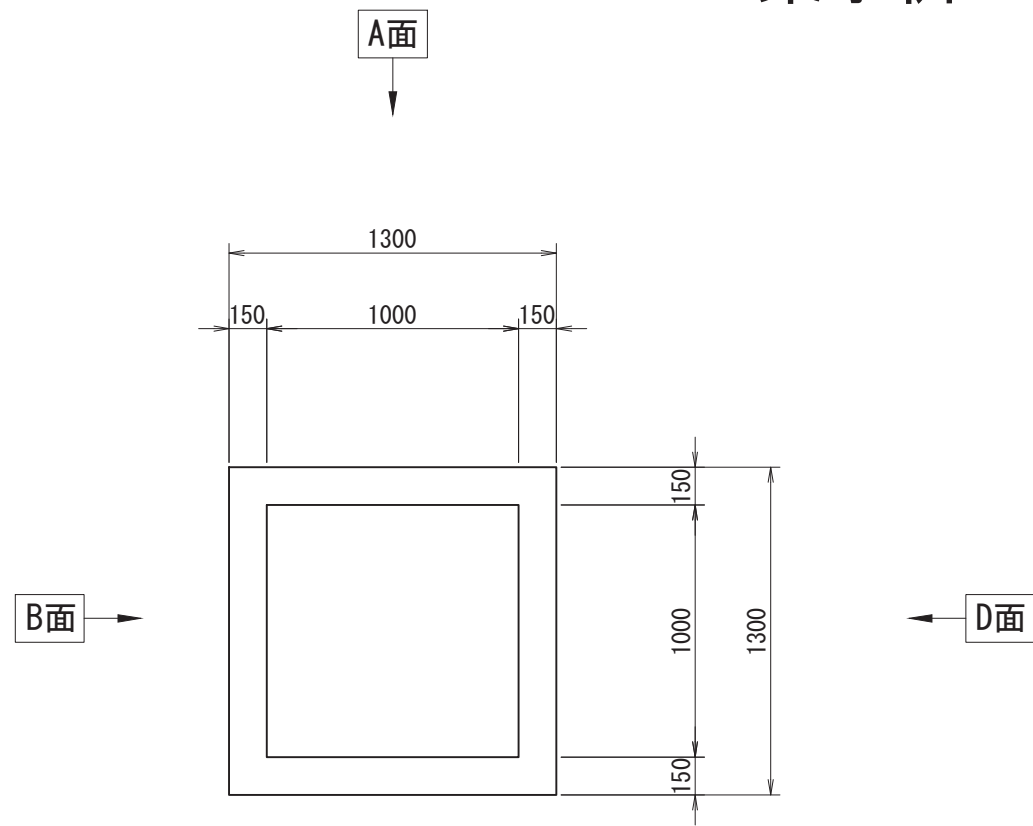
参考重量2108kg

枡番号:

受付日	-	担当営業	-
施工業者名	-		
工事場所	-		
工事名(無しでも可)	-		
製品寸法(A×B×H)	1000×1000×1300	-	ステップ 有 ・ 無

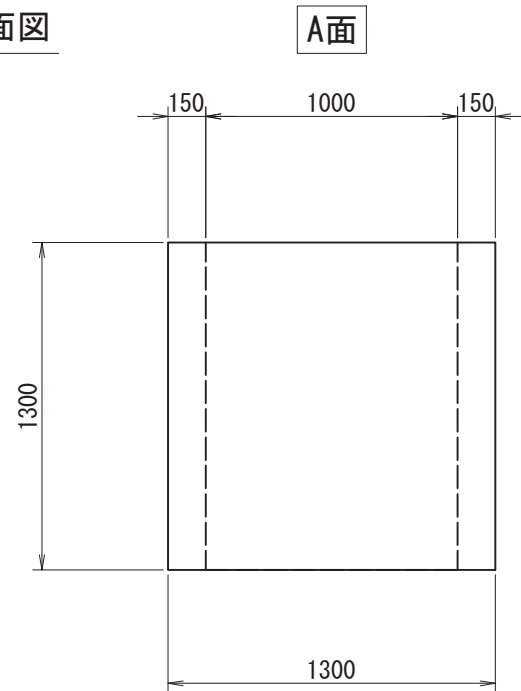
※H1500以上の高さでの利用や重量の軽減として枡を重ねて使用可能

削孔面	削孔寸法
A面	-
B面	-
C面	-
D面	-

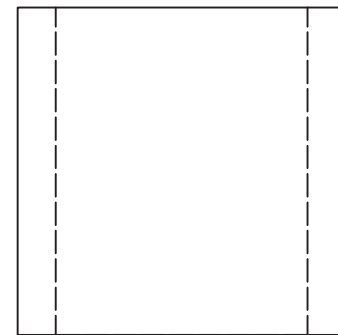


C面

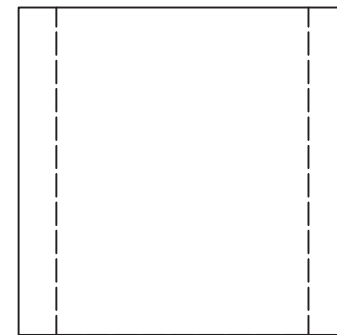
側面図



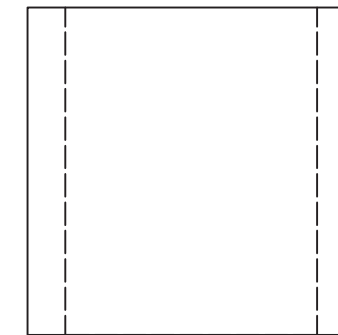
B面



C面



D面



TITLE: 集水枡-F(底無) 1000×1000×1300	
SCALE: 1:30	CAD NO. P0000

# 集水枡-F(底無) 1000×1000×1400

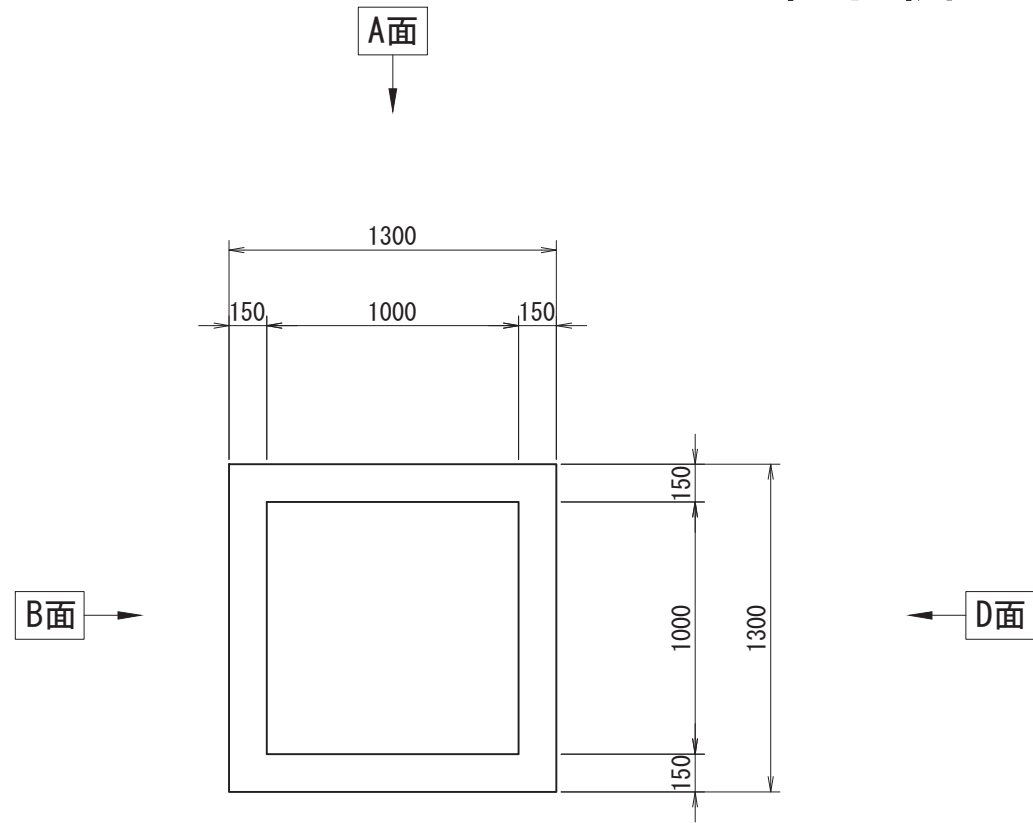
参考重量2270kg

枡番号:

受付日	-	担当営業	-
施工業者名	-		
工事場所	-		
工事名(無しでも可)	-		
製品寸法(A×B×H)	1000×1000×1400	-	ステップ 有 ・ 無

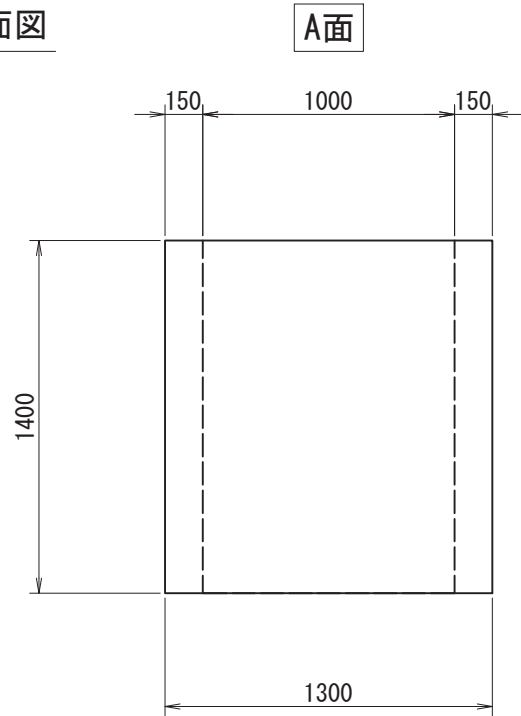
※H1500以上の高さでの利用や重量の軽減として枡を重ねて使用可能

削孔面	削孔寸法
A面	-
B面	-
C面	-
D面	-

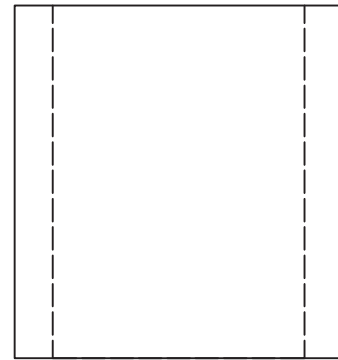


C面

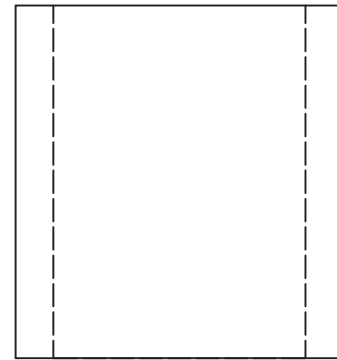
側面図



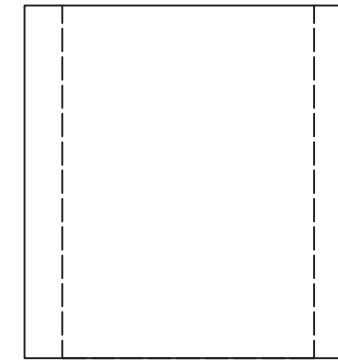
B面



C面



D面



TITLE: 集水枡-F(底無) 1000×1000×1400	
SCALE: 1:30	CAD NO. P0000

# 集水枡-F(底無) 1000×1000×1500

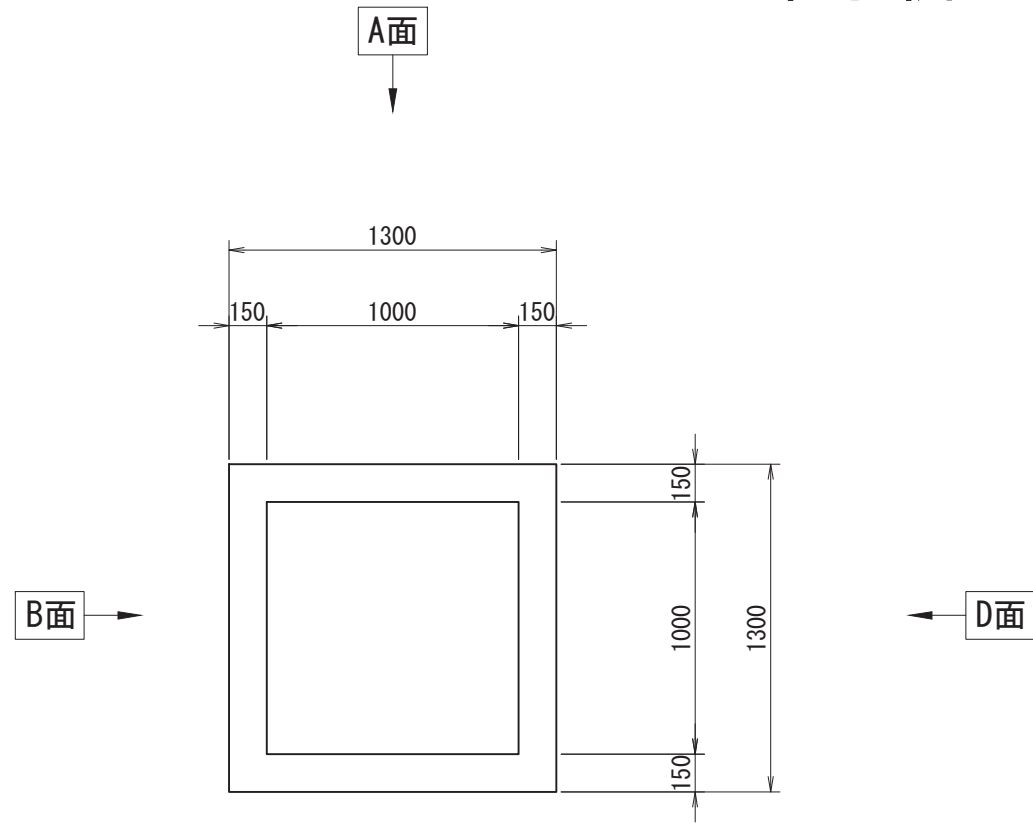
参考重量2432kg

枡番号:

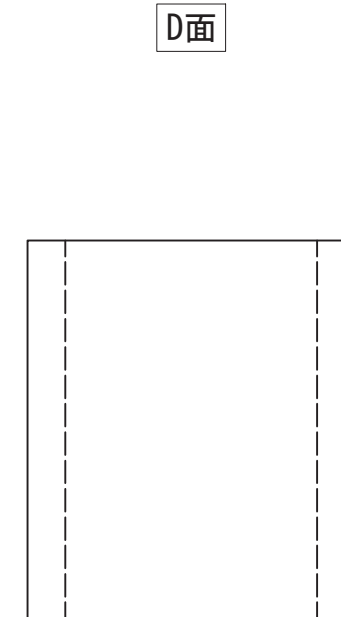
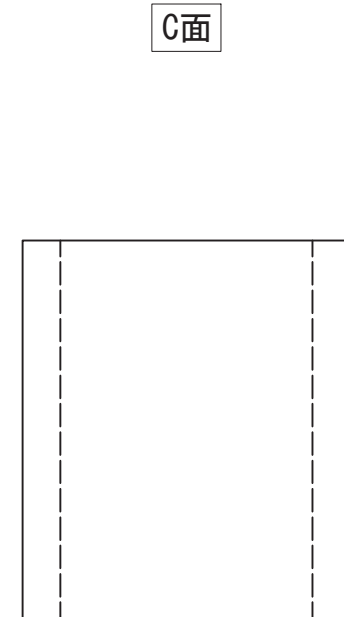
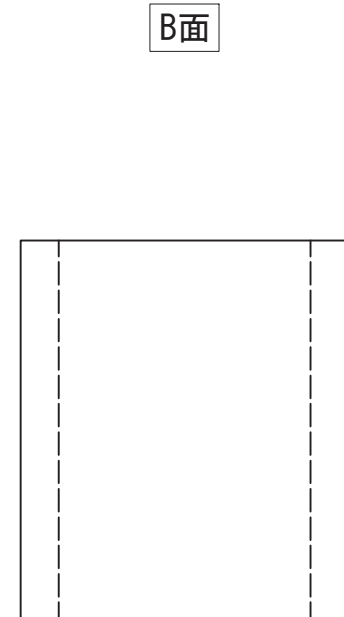
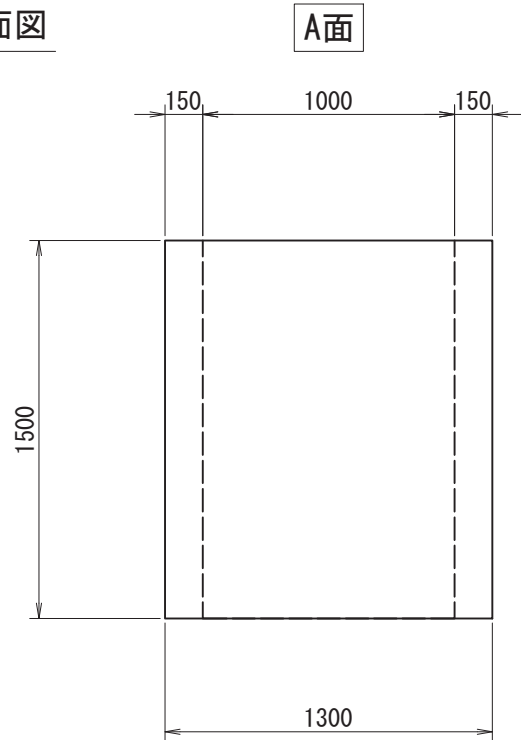
受付日	-	担当営業	-
施工業者名	-		
工事場所	-		
工事名(無しでも可)	-		
製品寸法(A×B×H)	1000×1000×1500	-	ステップ 有 ・ 無

※H1500以上の高さでの利用や重量の軽減として枡を重ねて使用可能

削孔面	削孔寸法
A面	-
B面	-
C面	-
D面	-



側面図



TITLE:	集水枡-F(底無) 1000×1000×1500	
SCALE:	1:30	CAD NO. P0000